



KEILA LINNA 2025. AASTA KONSOLIDEERIMISGRUPI  
MAJANDUSAASTA ARUANNE

|                              |  |
|------------------------------|--|
| <b>Nimi</b>                  | Keila Linnavalitsus                            |
| <b>Registri kood</b>         | 75014422                                       |
| <b>Address</b>               | Keskväljak 11, 76608, Keila linn, Harjumaa     |
| <b>Telefon</b>               | +372 6 790 700                                 |
| <b>E-posti aadress</b>       | klv@keila.ee                                   |
| <b>Kodulehekülje aadress</b> | <a href="http://www.keila.ee">www.keila.ee</a> |
| <b>Majandusaasta algus</b>   | 1. jaanuar 2025                                |
| <b>Majandusaasta lõpp</b>    | 31. detsember 2025                             |
| <b>Audiitor</b>              | Audest Audiitorteenuste Osühing                |

## SISUKORD

|  |    |
|--|----|
| TEGEVUSARUANNE .....   | 4  |
| Lühiülevaade .....   | 4  |
| Linna juhtimine .....  | 4  |
| Keila Linnavolikogu .....  | 5  |
| Keila Linnavalitsus .....  | 5  |
| Konsolideerimisgrupi finantsnäitajad .....                       | 7  |
| Ülevaade majanduskeskkonnast .....                               | 8  |
| Ülevaade Keila linna sotsiaalmajanduslikust olukorrast .....     | 8  |
| Ülevaade arengukava täitmisest .....                             | 11 |
| Ülevaadet linna valdkondlikest eesmärkidest ja tegevustest ..... | 15 |
| 1. Majandus-, ehitus- ja keskkonnateenistus .....                | 15 |
| 1.1. Majandus .....  | 15 |
| 1.1.1. Linnaplaneerimine .....                                   | 15 |
| 1.1.2. Ehitus- ja kasutusload .....                              | 16 |
| 1.1.3. Teede- ja tänavate korrashoid .....                       | 16 |
| 1.1.4. Ühistransport .....                                       | 17 |
| 1.2. Keskkonnakaitse .....                                       | 17 |
| 1.2.1. Pargid ja avalike alade puhastus .....                    | 17 |
| 1.2.2. Jäätmekäitlus .....                                       | 18 |
| 1.2.3. Muu keskkonnakaitse sh keskkonnateadlikkus .....          | 18 |
| 1.3. Elamu- ja kommunaalmajandus .....                           | 18 |
| 1.3.1. Tänavavalgustus .....                                     | 18 |
| 1.3.2. Muu elamu- ja kommunaalmajandus .....                     | 18 |
| 1.3.3. Veevarustus .....   | 19 |
| 1.4. Aktsiaselts Keila Vesi .....                                | 19 |
| 2. Vaba aeg, kultuur ja sport .....                              | 20 |
| 2.1. Keila Kultuurikeskus .....                                  | 20 |
| 2.2. Harju Maakonnaraamatukogu .....                             | 21 |
| 2.3. Keila Noortekeskus .....                                    | 21 |
| 2.4. Harjumaa Muuseum .....                                      | 22 |
| 2.5. Sihtasutus Keila Leht .....                                 | 22 |
| 2.6. Sporditegevus ja vaba aja tegevused .....                   | 23 |
| 2.7. Osühing Keila Tervisekeskus .....                           | 23 |
| 3. Haridus .....   | 24 |
| 3.1. Koolieelsed lasteasutused .....                             | 25 |
| 3.2. Üldhariduskool - Keila Kool .....                           | 25 |
| 3.3. Huviharidus – Keila Muusikakool .....                       | 26 |
| 4. Sotsiaalhoolekanne .....                                      | 27 |
| Ülevaade sisekontrollisüsteemist .....                           | 30 |
| Ülevaade finantsriskide juhtimisest .....                        | 30 |
| KONSOLIDEERIMISGRUPI RAAMATUPIDAMISE AASTAARUANNE .....          | 32 |

|   |    |
|---|----|
| Konsolideeritud bilanss .....   | 32 |
| Konsolideeritud tulemiaruanne .....   | 33 |
| Konsolideeritud rahavoogude aruanne.....  | 34 |
| Konsolideeritud netovara muutuste aruanne .....                                     | 35 |
| Eelarve täitmise aruanne .....  | 36 |
| Reservfondi kasutamise aruanne .....  | 36 |
| Konsolideeritud aastaaruande lisad .....  | 37 |
| Lisa 1 Aastaaruande koostamisel kasutatud arvestuspõhimõtted.....                   | 37 |
| Lisa 2 Raha ja pangakontod.....   | 42 |
| Lisa 3 Maksud, lõivud trahvid.....  | 42 |
| Lisa 4 Muud nõuded ja ettemaksed .....  | 43 |
| Lisa 5 Osalused sihtasutustes .....   | 43 |
| Lisa 6 Osalused tütar- ja sidusettevõtjates .....                                   | 44 |
| Lisa 7 Kinnisvarainvesteeringud .....   | 45 |
| Lisa 8 Materiaalne põhivara .....   | 46 |
| Lisa 9 Immateriaalne põhivara .....   | 49 |
| Lisa 10 Kohustised ja saadud ettemaksed .....                                       | 49 |
| Lisa 11 Laenukohustised .....   | 50 |
| Lisa 12 Saadud toetused .....   | 51 |
| Lisa 13 Kaupade ja teenuste müük.....   | 53 |
| Lisa 14 Muud tegevustulud .....   | 54 |
| Lisa 15 Antud toetused .....  | 54 |
| Lisa 16 Tööjõukulud .....   | 55 |
| Lisa 17 Majandamiskulud.....  | 56 |
| Lisa 18 Muud kulud.....   | 57 |
| Lisa 19 Tegevuskulude jaotus tegevusalade järgi .....                               | 57 |
| Lisa 20 Tehingud seotud osapooltega .....   | 58 |
| Lisa 21 Bilansipäevajärgsed sündmused .....   | 58 |
| Lisa 22 Konsolideerimata finantsaruanded .....                                      | 59 |
| Lisa 23 Selgitused Keila linna konsolideerimata eelarve täitmise aruande kohta..... | 62 |
| MAJANDUSAASTA ARUANDE ALLKIRI .....   | 68 |
| TABELID .....   | 69 |
| JOONISED.....   | 69 |

# TEGEVUSARUANNE

## Lühiülevaade

Käesolev Keila linna 2025. aasta majandusaasta aruanne koosneb kahest osast: tegevusaruandest ja konsolideeritud raamatupidamise aastaaruandest.

Tegevusaruandes antakse ülevaade Keila linnast, konsolideerimisgrupist ja juhtimisest. Aruanne kirjeldab Keila linna arengukavas ettenähtud eesmärkide täitmist aruandeaastal ning annab ülevaate peamistest finantsnäitajatest.

Raamatupidamise aastaaruanne on konsolideeritud koondaruanne linna hallatavate asutuste majandustegevusest ja sisaldab rida-realt konsolideerimise meetodil kajastatud osalust linna valitseva ja kapitaliosaluse meetodil linna olulise mõju all olevates juriidilistes isikutes.

Linna hallatavad asutused, mis ei teosta avalikku võimu 2025. aastal, on:

- Keila Kultuurikeskus (75014534)
- Harju Maakonnaraamatukogu (75014540)
- Harjumaa Muuseum (75039764)
- Lasteaed Miki (75014474)
- Lasteaed Vikerkaar (75014497)
- Keila Kool (75039439)
- Keila Muusikakool (75014511)
- Keila Noortekeskus (75030438)
- Keila Sotsiaalkeskus (75014468)

Keila linna osalusega äriühingud on:

- |   |                    |      |
|---|--------------------|------|
| • Aktsiaselts Keila Vesi (10221854)       | Keila linna osalus | 100% |
| • osaühing Keila Tervisekeskus (10571548) | Keila linna osalus | 100% |
| • Keila Alushariduse OÜ (11426771)        | Keila linna osalus | 34%  |

Keila linna loodud sihtasutused on:

- |  |                    |                     |
|--|--------------------|---------------------|
| • Sihtasutus Keila Leht (90009499)         | Keila linna osalus | 100%                |
| • Sihtasutus Maidla Haridusmaja (90016358) | Keila linna osalus | 16,66% <sup>1</sup> |

Raamatupidamise aruande koosseisu kuulub Keila linna konsolideerimata eelarve täitmise aruanne koos selgitustega. Eelarve täitmise aruandes on toodud andmed esialgse ja lõpliku eelarve kohta ning eelarve täitmise kohta. Majandusaasta aruande juurde kuuluvad sõltumatu vandeaudiitori aruanne, linnavalitsuse protokolliline otsus majandusaasta aruande heakskiitmise kohta ning Keila Linnavolikogu otsus majandusaasta aruande kinnitamise kohta.

## Linna juhtimine

Keila linna organisatsioonistruktuuri ja juhtimismudeli määravad linna osutatavad avalikud teenused ning linnavalitsuse läbiviidavad toimingud: õigusloome rakendamine, järelevalve, arengu koordineerimine; samuti seosed riigi institutsioonidega.

---

<sup>1</sup> asutatud 25.06.2025, asutajateks Saue vald, Harku vald, Saku vald ja Keila linn

Linna juhtimises tuginetakse Keila Linnavolikogu 21.12.2021 määrusega nr 15 kinnitatud Keila linna arengukavale 2035, arengukava baasil koostatud tegevuskavale ja eelarvestrateegiale. Tegevustes juhindutakse ka linnavalitsuse hallatavate asutuste, linna sihtasutuste ja ka linna loodud äriühingute arengukavadest. Keila linna arengukavad on leitavad aadressil <https://keila.ee/arengukava>.

## Keila Linnavolikogu

[Linnavolikogu](#) koosseisus on 21 liiget. Linnavolikogu töötab täiskoguna, lisaks tegutsevad komisjonid. Täiskogu töövorm on istung. Linnaelu probleemide väljaselgitamiseks ja lahenduste leidmiseks moodustatakse omavalitsuse alatised komisjonid. Komisjonidel on õigus esitada linnavolikogu määruste kehtestamiseks ja otsuste algatamiseks eelnõusid ning avaldada arvamust linnavolikogu ja linnavalitsuse eelnõude kohta. Komisjonide otsused on soovitusliku iseloomuga ning need viiakse ellu linnavolikogu määruste ja otsuste järgi ning Keila Linnavalitsuse määruste ja korraldustega.

Kuni kohalike omavalitsuste valimiseni oli 2025. aastal linnavolikogu koosseisus 6 komisjoni:

- revisjonikomisjon
- rahanduskomisjon
- kultuurikomisjon
- sotsiaalkomisjon
- korraaitsekomisjon
- planeerimiskomisjon

2025. aasta kohalike omavalitsuste valimise tulemusel moodustasid linnavolikogus koalitsiooni Valimisliidu Terve Keila, Sotsiaaldemokraatliku Erakonna ja Isamaa Erakonna Keila esindajad. Koalitsioonilepe allkirjastati 7. novembril 2025.

Uus linnavolikogu koosseis moodustas 7 komisjoni:

- revisjonikomisjon
- rahanduskomisjon
- kultuuri- ja spordikomisjon
- planeerimise ja keskkonnakomisjon
- sotsiaalkomisjon
- elanikkonna- ja korraaitsekomisjon
- hariduskomisjon

Keila Linnavolikogu istungeid oli 2025. aastal kokku 14, Keila Linnavolikogu võttis vastu 57 otsust ning 14 määrust.

## Keila Linnavalitsus

[Linnavalitsus](#) on omavalitsusüksuse täitevorgan. Linnavalitsus täidab temale pandud ülesandeid õigusloome, majandustegevuse, kontrolli ja elanike kaasamise kaudu.

Linnavalitsus on 5-liikmeline: linnapea, kaks palgalist linnavalitsuse liiget - abilinnapead ja kaks linnavalitsuse liiget. Linnavalitsus juhib linnavalitsuse hallatavate asutuste tegevust, osaleb linnavolikogu kehtestatud korras aktsionärina, osanikuna, asutajana ja liikmena eraõiguslikes juriidilistes isikutes. Linnavalitsuse töövorm on istung. Istungid protokollitakse.

Linnavalitsuse haldusaparaat koosneb linnapeast ja abilinnapeadest, nende vahetus alluvuses töötavatest ametnikest, töötajatest ja linnakantseleist.

Linnavalitsuse tegevustest annavad ülevaate Keila linna koduleht aadressil <https://keila.ee>, Sihtasutus Keila Leht poolt kord nädalas välja antav Keila Leht aadressil <https://keila.ee/keila-leht> ning suhtlusvõrgustikud [Facebook](#) ja [Instagram](#).

## Konsolideerimisgrupi finantsnäitajad

Tabel 1. Konsolideerimisgrupi finantsnäitajad (tuhandetes eurodes)

|  | 2025      | 2024      | 2023      | 2022       | 2021      |
|--|-----------|-----------|-----------|------------|-----------|
| <b>Bilansi näitajad:</b>                                       |           |           |           |            |           |
| Varad aasta lõpus  | 48 999,9  | 49 591,4  | 48 655,1  | 46 656,50  | 41 172,7  |
| Kohustised aasta lõpus   | 16 669,3  | 17 472,9  | 16 998,5  | 15 286,90  | 14 885,9  |
| Netovara aasta lõpus   | 32 330,6  | 32 118,5  | 31 656,6  | 31 369,60  | 31 286,8  |
| <b>Tulemiaruaude näitajad:</b>                                 |           |           |           |            |           |
| Tegevustulud   | 29 620,9  | 29 029,2  | 28 104,2  | 24 539,10  | 22 020,1  |
| Tegevuskulud   | -28 945,7 | -28 033,1 | -27 307,2 | -24 418,20 | -21 326,3 |
| Tulem  | 212,1     | 390,7     | 287,0     | -35,4      | 596,0     |
| <b>Muud näitajad:</b>  |           |           |           |            |           |
| Likviidsus (likviidsed varad/lühiajalised kohustised)          | 0,88      | 0,25      | 0,65      | 0,62       | 0,88      |
| Lühiajaline maksevõime (käibevarad/lühiajalised kohustised)    | 1,40      | 0,39      | 1,10      | 1,18       | 1,49      |
| Kohustiste osakaal varadest % (kohustised*100/varad)           | 34,02     | 35,23     | 34,94     | 32,76      | 32,24     |
| Laenukohustiste osakaal varadest % (laenukoh.*100/varad)       | 27,35     | 29,26     | 27,80     | 26,19      | 27,13     |
| <b>Piirmäärade täitmine konsolideerimata näitajate alusel:</b> |           |           |           |            |           |
| Põhitegevuse tulem   | 2 075,3   | 1 698,2   | 1 315,2   | 1 190,60   | 1 741,7   |
| Netovõlakoormus  | 10 509,4  | 7 382,9   | 7 164,1   | 5 313,2    | 5 451,2   |
| <b>Piirmäärade täitmine konsolideeritud näitajate alusel:</b>  |           |           |           |            |           |
| Põhitegevuse tulem   | 2 864,9   | 2 587,4   | 2 082,6   | 1 610,90   | 2 334,9   |
| Netovõlakoormus  | 9 727,9   | 11 159,4  | 11 332,7  | 9 880,40   | 10 025,3  |

Aruandeperioodil pikendati investeerimislaen SEB Pangas, mille tagasimakse tähtaeg oli 18.07.2025 ja refinantseeriti Swedbanki pangalaen, mille tagasimakse tähtaeg oli 31.12.2025. Eeltoodust tulenevalt paranes lühiajalise maksevõime kordaja 0,39-lt 1,40-le.

Põhitegevuse tulem on põhitegevuse tulude ja kulude vahe, täpsem arvutusmetoodika on kehtestatud vastavalt [Kohaliku omavalitsuse üksuse finantsjuhtimise seadusega](#) (edaspidi KOFs) § 32 lõikele 4 [rahandusministri määrusega](#). KOFs § 33 sätestab, et põhitegevuse tulemi väärtus ei tohi olla aruandeaasta lõpu seisuga väiksem kui null.

Netovõlakoormus on KOFs § 34 lõikes 2 toodud nimetatud võlakohustuste suuruse ja KOFs § 36 nimetatud likviidsete varade kogusumma vahe, täpsem arvustusmetoodika on kehtestatud vastavalt KOFs § 32 lõikele 4 [rahandusministri määrusega](#).

Konsolideerimisgrupi netovõlakoormus on 2025. aasta 31. detsembri seisuga 33,28% põhitegevuse tuludest, mis ei ületa lubatud netovõlakoormuse piirmäära (75% vastava aasta põhitegevuse tuludest).

Konsolideerimisgrupi tegevjuhtkonna ja kõrgema juhtkonna liikmete arv ja aruandeaastal arvestatud tasud:

- volikogu ja volikogu komisjonide liikmete töötasu 2025. aastal oli 117,1 tuhat eurot;
- linnavalitsuse liikmete töötasu 2025. aastal oli 121,1 tuhat eurot, sh linnaeape töötasu 69,7 tuhat eurot;

- juhatuse liikmeid oli 2025. aastal kokku 4, töötasude summa 156,7 tuhat eurot.

2025. aastal töötas Keila linna konsolideerimisgrupis keskmiselt 473 töötajat. Töötajate (v.a volikogu-, linnavalitsuse liikmed ja võlaõiguslepinguga töötajad) töötasu kokku oli 11 342,4 tuhat eurot ning keskmine töötajate töötasu oli 2 039 eurot kuus.

## Ülevaade majanduskeskkonnast

Statistikaameti andmetel kasvas Eesti sisemajanduse koguprodukt (SKP) 2025. aasta kokkuvõttes 0,6%.

Tegevusaladest olid 2025. aastal suurima positiivse mõjuga töötlev tööstus ning info ja side. Suurematest tegevusaladest toetas majandust märgatavalt ka kinnisvaraalane tegevus. Majanduse suurimaks aeglustajaks oli lõppenud aastal kaubandus, samuti veondus ja laondus ning ehitus.

Statistikaameti andmetel tõusis tarbijahinnaindeks 2025. aastal 2024. aasta keskmisega võrreldes 4,8%. Tarbijahinnaindeksit mõjutasid 2025. aastal enim toidu ja mittealkohoolsete jookide hinnamuutused.

Toidukaupadest kallinesid enim šokolaad (31,5%), kohv (31%), linnuliha (15,2%) ning värsked puuviljad ja marjad (12,7%). Samas odavnesid suhkur (17,1%), kartul (5,7%), värsked või jahutatud kala (3,9%) ning töödeldud puuvili (3,9%). Bensiin oli 6,8% ja diislikütus 6,6% odavam.

Statistikaameti andmetel oli 2025. aastal töötuse määr 7,5% (0,1 protsendipunkti võrra madalam kui 2024. aastal), tööhõive määr 68,5% (0,4% võrra madalam kui 2024. aastal) ja tööjõus osalemise määr 74,1% (vähenedes 2024. aastaga võrreldes 0,5%).

Tööga hõivatuid oli 2025. aastal 693 100, mida on 5 500 võrra vähem kui aasta varem. Tegevusalade lõikes vähenes 2025. aastal hõive absoluutarvudes kõige enam töötlevas tööstuses, hariduses ja ehituses. Hõivatute arv suurenes aga veonduse-laonduse, haldus- ja abitegevuste, tervishoiu ja sotsiaalhoolekande ning majutuse-toitlustuse tegevusaladel.

Statistikaameti andmetel oli 2025. aastal töötuse määr 7,5%, mis oli möödunud aastal vaid 0,1% madalam kui aasta varem. 2025. aasta keskmine töötute arv oli 56 200, mida on 900 inimese võrra vähem kui 2024. aastal.

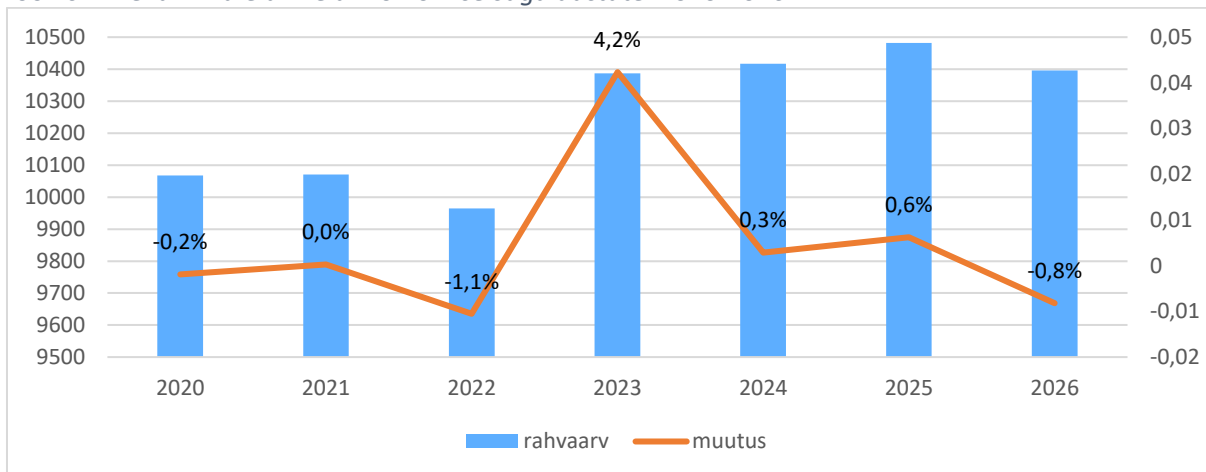
Statistikaameti andmetel oli 2025. aasta keskmine brutokuupalk 2 092 eurot, mis on 5,6% kõrgem kui aasta varem. Maakonniti oli eelmisel aastal brutokuupalk jätkuvalt kõrgeim Harju maakonnas 2 336 eurot sh Tallinnas 2 451 eurot ja Tartu maakonnas 2 112 eurot ning madalaim Valga 1 560 eurot ja Lääne ning Saare 1 604 eurot maakonnas. Tallinnast väljapoole jääva Harjumaa keskmine palk oli 1957 eurot. Kõige rohkem tõusid palgad võrreldes aastataguse ajaga Valga (6,8%) ja Põlva maakonnas (6,6%) ning võrreldes aastataguse ajaga jäi palgatõus kõige tagasihoidlikumaks Hiiu (4,9%) maakonnas.

## Ülevaade Keila linna sotsiaalmajanduslikust olukorrast

Kohaliku omavalitsuse toimimise aluseks on elanikkonna arvukus ja selle muutumine ajas. 01.01.2026 seisuga oli rahvastikuregistri andmetel Keila linna elanike arv 10 396. Soolis-vanuseline jaotus on üldiselt tasakaalus (53% naisi ja 47% mehi).

Keila linna rahvaarvu prognoos on lähiaastatel valdavalt stabiilne ning selle kujunemine sõltub eeskätt rändesaldost. Keila linna atraktiivsust elukohana toetavad soodsad arengueeldused, sealhulgas Tallinna vahetu lähedus, kompaktne ja toimiv linnaruum, väljakujunenud taristu, roheline elukeskkonna olemasolu. Rahvastiku juurdekasvu potentsiaali suurendavad samuti piirkonda kavandatavad ja rajatavad elamuarendused. Samas mõjutavad rändekäitumist ka konkurentsitingimused, eelkõige Tallinna linna pakutavad soodustused, nagu tasuta ühistransport linnaelanikele ning lasteaia kohatasu kaotamine.

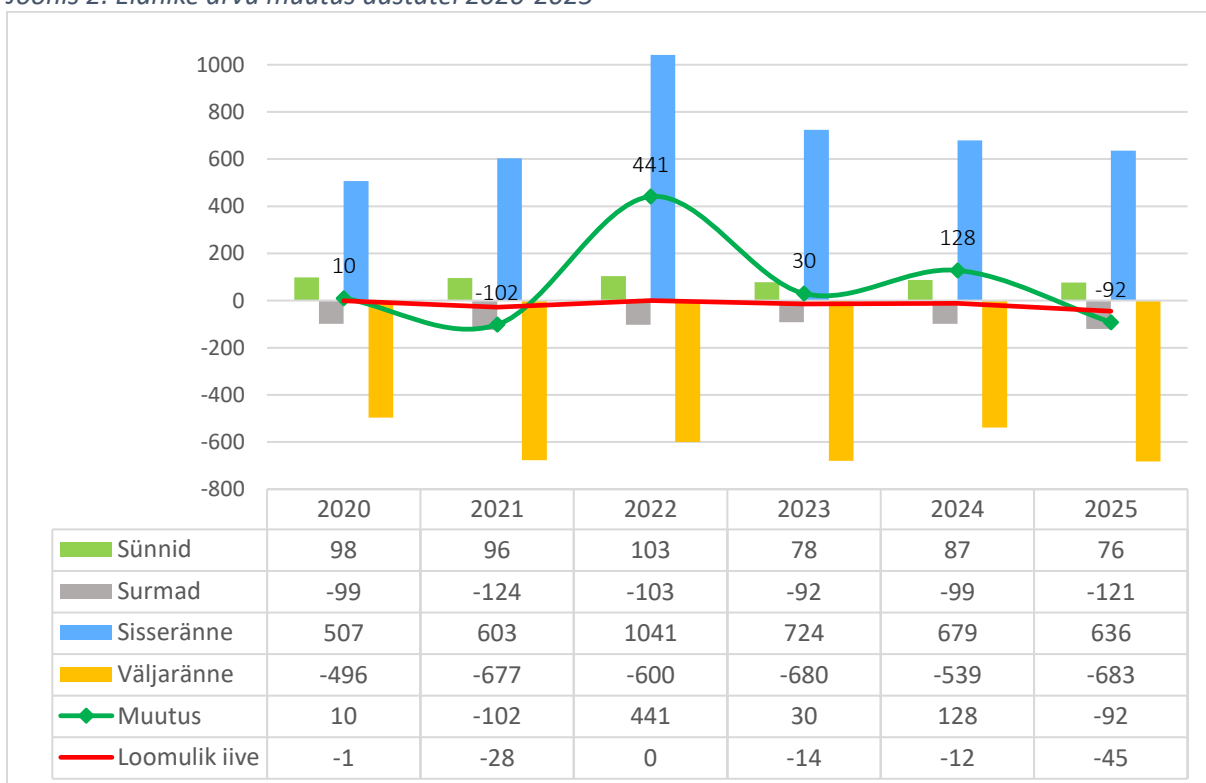
Joonis 1. Keila linna elanike arv 01.01. seisuga aastatel 2020-2026



Allikas: <https://www.elvl.ee/elanike-arv>

Keila linna loomulik iive on olnud viimastel aastatel negatiivne. 2025. aastal sündis 76 last: 37 poissi ja 39 tüdrukut. Samal aastal suri Keilas 121 inimest. Elanike arvu suurima muutuse tõi kaasa Ukraina sõjapõgenike saabumine Keilasse 2022. aastal. Joonisel nr 2 on toodud viimase kuue aasta sündide, surmade ning sisse- ja väljarände andmed.

Joonis 2. Elanike arvu muutus aastatel 2020-2025



Allikas: Rahvastikuregister

Tabelis nr 2 on toodud Keila linna elanike arv vanusegruppide lõikes. 2026. aasta 1. jaanuari seisuga moodustas eelkoolialiste osakaal 7,8%, koolialiste 17,4%, tööealiste 57,2% ja eakate osakaal 17,6% elanike arvust.

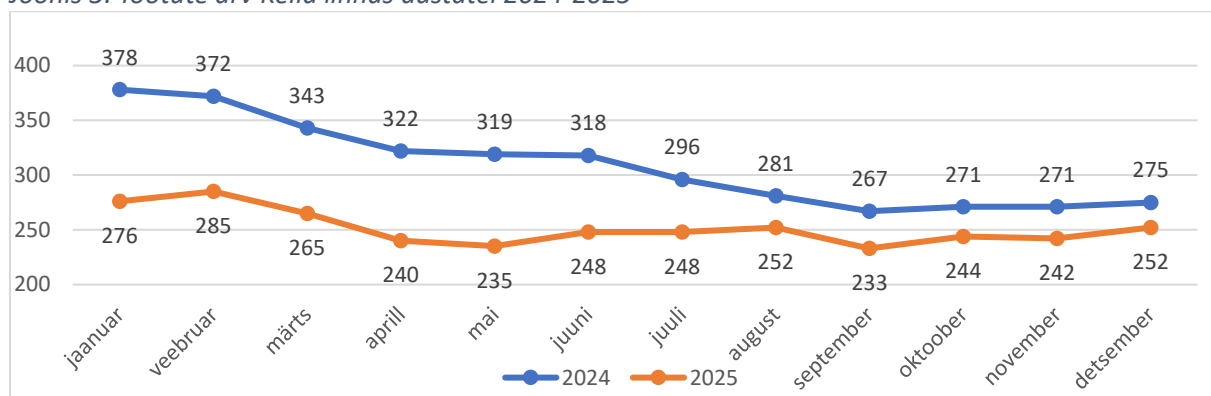
Tabel 2. Keila linna elanike arv 01.01. seisuga vanusegruppide lõikes aastatel 2020-2026

| Aasta            | 2020          | 2021          | 2022         | 2023          | 2024          | 2025          | 2026          |
|------------------|---------------|---------------|--------------|---------------|---------------|---------------|---------------|
| Lapsed 0-6       | 986           | 977           | 935          | 966           | 927           | 880           | 816           |
| Lapsed 7-18      | 1 565         | 1 580         | 1 605        | 1 764         | 1 744         | 1 783         | 1 808         |
| Tööealised 19-64 | 5 867         | 5 817         | 5 714        | 5 916         | 5 972         | 6 002         | 5 942         |
| Eakad 65-...     | 1 650         | 1 697         | 1 711        | 1 741         | 1 774         | 1 817         | 1 830         |
| <b>Kokku</b>     | <b>10 068</b> | <b>10 071</b> | <b>9 965</b> | <b>10 387</b> | <b>10 417</b> | <b>10 482</b> | <b>10 396</b> |

Allikas: <https://www.elvl.ee/elanike-arv>

Registreeritud töötute arv Keilas 2025. aasta lõpu seisuga oli 252 inimest (aastases võrdluses vähenes töötute arv 23 inimese võrra). Täpsemad töötute arvandmed leitavad jooniselt nr 3.

Joonis 3. Töötute arv Keila linnas aastatel 2024-2025



Allikas: Statistikaamet

Kohaliku omavalitsuse heaolu sõltub paljuski sellest, kuidas hästi läheb töötavatel elanikel ehk maksumaksjatel. Maksumaksjate arvu, füüsilistele isikutele tehtud väljamaksete, maksumaksjate sissetulekute ja tulumaksu laekumiste ning nendevaheliste suhtarvude ülevaade on toodud tabelis nr 3.

Tabel 3. Keila linna tulumaksu laekumise ülevaade aastatel 2020-2025

| Aasta                              | 2020       | 2021       | 2022        | 2023        | 2024        | 2025        |
|------------------------------------|------------|------------|-------------|-------------|-------------|-------------|
| Maksumaksjate arv                  | 5007       | 5033       | 5027        | 5175        | 5177        | 5 259       |
| Maksumaksjate arvu muutus          | -1,1%      | 0,5%       | -0,1%       | 2,9%        | 0,0%        | 1,6%        |
| Väljamaksed füüsilistele isikutele | 93 748 408 | 99 932 108 | 109 431 919 | 120 960 834 | 130 859 577 | 140 373 455 |
| Sissetulek maksumaksja kohta kuus  | 1 560      | 1 655      | 1 814       | 1 949       | 2 106       | 2 224       |
| Sissetuleku kasv maksumaksja kohta | 2,7%       | 6,0%       | 9,6%        | 7,4%        | 8,1%        | 5,6%        |
| Tulumaksu laekumine                | 11 367 890 | 12 075 316 | 13 275 127  | 14 625 776  | 16 054 582  | 17 099 932  |
| Tulumaksu laekumise kasv           | 1,3%       | 6,2%       | 9,9%        | 10,2%       | 9,8%        | 6,5%        |

Allikas: [Regionaal- ja Põllumajandusministeerium](#)

## Ülevaade arengukava täitmisest

Keila linna arengukava on kinnitatud Keila Linnavolikogu 21.12.2021 määrusega nr 15 „[Keila linna arengukava 2035 ja eelarvestrateegia vastuvõtmine](#)“. Nimetatud dokumendile tuginedes on iga-aastaselt volikogu poolt korrigeeritud ja vastu võetud uuendatud tegevuskava ja eelarvestrateegia vähemalt järgmise nelja eelarveaasta kohta.

Keila linna arengukava on aluseks linnavalitsuse hallatavate asutuste arengukavadele. Keila linna arengukava ja ka linnavalitsuse hallatavate asutuste arengukavad on avaldatud Keila linna kodulehel <https://keila.ee/arengukava>. Konsolideerimisgruppi kuuluvate äriühingute arengukavad on avaldatud nende kodulehtedel.

Arengukava seire ja tulemuslikkuse hindamine toimub kolmel tasandil:

1. Makromajanduslike näitajate jälgimine (*Tabel 3*).
2. Tegevuskava täitmise hindamine iga-aastaselt nn valgusfooni meetodil (*Tabel 4*).
3. Elanike rahulolu avalike teenuste kättesaadavuse ja kvaliteediga.

Elanike rahulolu küsitluse eesmärgiks on selgitada elanike rahulolu avalike teenuste kättesaadavuse ja kvaliteediga, sh rahulolu linnajuhtimisega. Küsitlus viiakse läbi iga 3 aasta tagant, mis on ühtlasi sisendiks arengukava põhjalikumaks ajakohastamiseks. Rahulolu sihttase on saavutatud, kui küsitlusele vastab vähemalt 5% elanikest ning 80% küsitlusele vastanutest on teenuste osutamise kvaliteediga rahul. Küsitluse läbiviimise korraldab Linnavalitsus. Aruandeaastal elanike rahulolu küsitlust läbi ei viidud, viimane küsitlus toimus 2023. aastal.

Käesolev konsolideeritud majandusaasta aruanne on vastavuses arengukavadega ja olulisem saavutatu on tegevuskava täitmise ülevaates ja valdkondade lõikes kirjeldatud.

2026. aastal on plaanis uuendada Keila linna arengukava tegevuskava ja eelarvestrateegia uueks perioodiks 2027-2031.

Keila linna arengukava täitmise ülevaade on koostatud [2025. aastal kehtinud Keila linna arengukava tegevuskava 2025-2028 alusel](#).

*Tabel 4. Ülevaade Keila linna arengukava tegevuskava täitmisest<sup>2</sup>*

| Nr  | Tegevus  | Täitmine 2025. aastal   |
|---|--|---|
| <b>STRATEEGILINE EESMÄRK: KASUTAJASÕBRALIKUD AVALIKUD TEENUSED</b>  |  |   |
| <b>Alaesmärk 1: Lastele on tagatud koht lapsesõbralikes, loovust arendavates lasteaiades ja -hoidudes</b> |  |   |
| 1.1   | Lasteaed Vikerkaar hoonete ja tehnosüsteemide renoveerimine ja õuealade kaasajastamine (atraktsioonid, valgustus, parkimine) | 2025. aastal võeti vastu uus Keila linna tegevuskava aastateks 2026-2030, milles muudeti tegevuse nimetust - Põhjatähe tn 3 kinnistul LA Vikerkaare hoone lammutamine ja uue ehitus koos õueala kaasajastamisega. |
| 1.2   | Uute lasteaiakohtade loomine   | Kõikidele Keila linna lasteaiaealistele lastele on tagatud alushariduse saamine. Uusi kohti hetkel luua ei ole vaja.  |

<sup>2</sup> Tegevuskava täitmist hinnatakse iga-aastaselt nn valgusfoori meetodil:

- **Roheline** – tegevus/investeering on ellu viidud;
- **Kollane** – tegevus on täitmisel. Eraldi antakse täpsustav hinnang, kas tegevus edeneb plaanipäraselt või esineb kõrvalekaldeid;
- **Punane** – tegevust pole alustatud. Eraldi antakse täpsustav põhjendus, miks tegevus ei ole alanud.

| <b>Alaeesmärk 2: Põhi- ja gümnaasiumiharidus on individuaalseid võimeid ja arengut toetav, mis aitab kaasa ettevõtliku eluhoiaku kujunemisele ja tuleviku tööoskuste omandamisele</b> |  |  |
|---|--|--|
| 2.1   | Koostöös õppeasutuste ja ettevõtetega rakendusliku keskhariduse õppekava väljatöötamine ja ellu rakendamine                                | 13. septembril 2025 toimus Uudishimupäev. 2025. aastal viidi läbi ettevõtluspraktikaid.  |
| 2.2   | Pargi tn 2 kinnistul Keila Kooli muinsuskaitsealuse hoone rekonstrueerimine  | Tegevus on sobiva toetusmeetme avanemise ootel.  |
| 2.3   | Pargi tn 2 kinnistul Keila Kooli vanade hooneosade lammutamine ja uue hoone ehitus   | Keila linn planeerib vanade hoonete lammutamist (v.a muinsuskaitsealune hoone) ja uue liginullenergiahoone ehitust. 2025. aastal viidi läbi arhitektuurivõistlus (ideekonkurss), mille võitis molumba OÜ. Võitjalt telliti eelprojekt, mille alusel küsiti RTK-lt rahastus projektile "Keila Kooli Pargimaja liginullenergia korpuse ehitamine". Positiivne rahastusotsus tehti 17.11.2025. Järgmisel, 2026. aastal on plaanis tellida põhiprojekt ja lammutusprojekt ning läbi viia ehitus- ja lammutushange. |
| 2.4   | Koolivõrgu ümberkorraldamine kooliastmeti  | 2025. aastast õpivad Loodemajas 1.-5. klassid ja 6. eriklassid ning põhjamajas õpivad 6.-12. klassid (s.h. venekeelsed klassid) + KTK (Keila Kooli Täiskasvanute Kool) õpilased.   |
| 2.5   | Kogupäevakooli loomine I kooliastmele (sh HEV õpilastele)  | Tegevusega ei ole alustatud, sest otsene vajadus antud teenuse järele puudub. Antud tegevus hinnatakse ümber 2026. aastal.   |
| 2.6   | Erivajadusega õpilastele koolikohtade loomine koostöös naaberomavalitsuste või erakoolidega (SA Maidla Maja koolihoone ehitus)             | SA Maidla Maja ühendati SA-ga Maidla Haridusmaja 11.11.2025. Tegemist on Sae, Harku ja Saku valdade ning Keila linna koostööprojektiga, mille raames ehitatakse uus koolikodu hoone raske- ja sügava puudega lastele haridus- ja õpilaskodu teenuse pakkumiseks. 2025. aastal sihtfinantseeris Keila linna koolikodu ehitust 150 tuhande euroga.   |
| 2.7   | Koolikeskkonnas õpilase toimetulekut toetavate ennetusprogrammide rakendamine (nt KIVA, VEPA jt)   | 2025. aastal liitus Keila Kool KiVa programmiga.   |
| <b>Alaeesmärk 3: Elanikele on loodud mitmekülgsed võimalused kultuuriliseks eneseteostuseks, sisukaks vaba aja veetmiseks, tervislikuks liikumiseks ja tippasemel sportimiseks.</b>   |  |  |
| 3.1   | Noortekeskuse hoone renoveerimine (vana nõ ujula osa lammutamine, kirdetiiva ja õueala väljaehitamine, sh erivajadusega noortele ligipääs) | Tegevusega ei ole alustatud, Tegevus on lükatud edasi, sest vajalikud vahendid on eelarvestrateegiasse planeerimata. Nimetatud tegevus vajab täiendavate laenuvahendite kaasamist.   |
| 3.2   | Tervisekeskuse energiatõhusaks muutmine  | Tegevus on edasi lükatud järgmistesse eelarveaastatesse.   |
| 3.3   | Jalgpalli sisehalli ehitus   | Tegevusega ei ole alustatud. Sobiva rahastusmeetme ootel.  |
| 3.4   | Loomelinnaku rajamine (Piiri 7a kinnistule)  | 2024. aasta suvel anti ruumid eelläbirääkimistega pakkumise tulemuste kinnitamisega ja sõlmitud üürilepingu alusel MTÜ-le Kultuurikeeris, kes on korraldanud erinevaid kultuuriüritusi. 2025. aastal lisandus Kaitseliit, kes hakkab pakkuma noortele tegevusi. Angaarist tehti toimiv jalgpalli sisehall, mis avati 2025. aasta alguses.  |
| 3.5   | Liikumispaikade rajamine (Skatepark, pump-track, väljõusaal, turnimissein, seiklusrada, parkuur, kergejõustiku rada, koerte mänguväljak)   | 2025. aastal rajati sarnane seiklusrada Sipsiku hoovialale, Põhja tn. mänguväljakule rajati pump-tracki õpperada.  |
| 3.6   | Keila jõe promenaadi rajamine aktiivseks tegevusalaks (rand, kalastus, taliujumine, matkakeskus jne)                                       | 2023. aastal viidi läbi Keila jõeäärse promenaadi ideevõistlus koostöös Eesti Maastikuarhitektide Liiduga, mille eesmärgiks oli Keila linnas Keila jõe kalda roheala heakorraldamine ja mitmekesistamine veeäärse avaliku ruumi parema kättesaadavuse ja toimivuse eesmärgil. 2024. aastal koostati eelprojekt, mis läbis 2025. aastal ehitusloa menetluse ja sai ehitusloa 18.12.2025. Põhiprojekt valmis 2025.aastal.  |
| 3.7   | Koostöö erasektoriga kino rajamisel  | Kino osas on koostöö Harju KEKiga, kino on planeeritud KEKi Keila Keskusesse, ehitus käib. Uus hoone avatakse märtsis 2026.  |
| 3.8   | Muuseumi külastuskeskkonna kaasajastamine  | Muuseumipoodide arendamine Keilas ja Paldiskis. Arendatakse jooksvalt eelarve piires.  |

|  |   |  |
|--|---|--|
| 3.9  | Raamatukogu külastuskeskkonna kaasajastamine ja teenuste laiendamine (nt elukestva õppe ja kaugtöökeskus; õueala arendamine lugemisnurgaks)   | 2024. aasta novembris kuulutati välja Harju Maakonnaraamatukogu sisearhitektuurne ideekonkurss. Žürii tegi oma otsuse teatavaks 01.02.2025. Võitjaks valiti Lumia OÜ töö „Raamaturing“. 2025. aastal lükati eelprojekti ja põhiprojekti koostamine edasi planeeritud suurema maksumuse tõttu.  |
| <b>Alaeesmärk 4: Sotsiaal- ja tervishoiuteenused on kvaliteetsed, toimib tõhus ennetus- ja koostöö valdkonna arendamisel ning rahvatervise edendamisel</b> |   |  |
| 4.1  | Noorte nõustamisteenuste ja tugispetsialistide kättesaadavuse tagamine vastavalt läbiviidud uuringule   | Riikliku meetme toel on linn saanud pakkuda psühholoogilist teenust tasuta.  |
| 4.2  | Sihtgrupipõhiste eluasemeteenuste arendamine ja osutamine (k.a kodude kohandamine)  | Tegevust teostatakse vastavalt vajadusele ja võimalusele jooksvalt.  |
| 4.3  | Laste- ja peredele tugiteenuste osutamine (erivajadustega laste päevahoiuteenus, lastelaagrite korraldamine, erialaspetsialistid perede, laste, vaimse tervise toetamiseks, vägivalla ennetamiseks, jm) | Tegevust teostatakse vastavalt vajadusele ja võimalusele jooksvalt.  |
| 4.4  | Ennetustegevuse koolitused erinevatele sihtgruppidele (NEET, õpilased, lapsevanemad, jm)  | Detsembris 2023 rahaldas RTK Harjumaa Omavalitsuste Liidu esitatud taotluse "Lääne-Harju noorte tööhõive suurendamine ja hoidmine", mille raames alustas veebruaris 2024 Keila linnavalitsuses tööd noorte heaoluspetsialist. Tegemist on 4-aastase projektiga.  |
| 4.5  | Eakate teenusmaja kavandamine   | Mõned aastad tagasi käisid läbirääkimised eraettevõtjaga ehituse osas ning riigiga kinnistu osas, aga senini pole edu olnud.   |
| <b>STRATEEGILINE EESMÄRK: TURVALINE JA TERVIKLIK ELUKESKKOND</b>   |   |  |
| <b>Alaeesmärk 5: Elanikud on keskkonnateadlikud ning jäätmekäitlus on suunatud ringmajandusele</b>   |   |  |
| 5.1  | Ringmajandusel põhineva jäätmekäitluse mudeli rakendamine (biojäätmete väärdamiskeskuse rajamine)   | Uuring koostatud.  |
| 5.2  | Jäätmejaama teenuste arendamine, liigiti kogumise taristu arendamine  | Tegevus on täitmisel. Tehtud: biokompostrid ja biojätme konteinerite projekt Keila linna elanikele; nutiprüügikastid avalikel aladel. Teavituskampaaniad ja -üritused elanikele, Keila linna keskkonnaleht. Aastal 2025 esitati KIKi toetus jäätmete kogumismahutitele KÜ-dele, mis on mõeldud nende jäätmete tekkekohalt kogumiseks ning mis aitavad kaasa olmejäätmete liigiti kogumisele. |
| 5.3  | Keila kliima- ja energiakava ellu viimine   | Ellu on viidud mitmeid projekte: Tallinna mnt projekteerimine ja ehitus, Põhja tänava projekteerimine, Sõlmpunktide vahelise kergliiklustee projekteerimine.   |
| 5.4  | Loodus ja keskkonnaõppeaia loomine linnapargis (keskkonnateadlikkuse edendamiseks lasteaedadele ja koolidele)   | Eelprojekt on koostatud, RTK rahastusotsus olemas.   |
| 5.5  | Parkide ja rohealade arendamine kliimamuutustega kohanemiseks   | Lauluväljaku looduspõhised lahendused ellu viidud 2024, parkide kliimakindluse suurendamine läbi hooldustegevuste 2025.  |
| <b>Alaeesmärk 6: Linnaruum on inimsõbralik, turvaline ja roheline</b>  |   |  |
| 6.1  | Keskväljaku arhitektuurikonkursi korraldamine   | Tegevusega ei ole alustatud. Tegevus on edasi lükatud, sest vajalikud vahendid on eelarvestrateegiasse planeerimata.   |
| 6.2  | Linna ühtse viidasüsteemi loomine, interaktiivsete info- ja reklaamtahvlite paigaldamine  | Viidasüsteemi kontseptsioon on välja töötatud. Harju maakonna arengustrateegia 2040+ tegevuskavasse esitatud.  |
| 6.3  | Matka- ja liikumisradade rajamine loodusmaastikele  | Terviseradade detailplaneering on koostamisel. On ka koostatud Jõe promenaadi projekt ning sellele väljastatud ka ehitusluba.  |
| 6.4  | Linnuse näituseala ning vaateplatvormi rajamine   | Tegevusega ei ole alustatud. Tegevus on edasi lükatud, sest vajalikud vahendid on eelarvestrateegiasse planeerimata.   |
| 6.5  | Linnavärvade projekteerimine ja ehitus  | Tegevusega ei ole alustatud. Tegevus on edasi lükatud, sest vajalikud vahendid on eelarvestrateegiasse planeerimata.   |

|   |  |   |
|---|--|---|
| 6.6   | Tegevuskeskuse rajamine muuseumi juurde  | Tegevuskeskuse rajamise plaan vajab ülevaatamist ja tegevuskava uuendamist  |
| 6.7   | Keila turu piirkonna arendamine  | Sügisel 2023 korraldati hoonestusõiguse seadmine eelläbirääkimistega pakkumisel turukompleksi ehitamiseks ja turu pidamise eesmärgil. Pakkumisi ei esitatud. Uus pakkumine on plaanis korraldada 2026. aastal.  |
| 6.8   | Keila linna ühiskondlike hoonete ja rajatiste ligipääsetavuse hinnangu koostamine ja ligipääsetavuse parandamine   | Uute hoonete ja tänavaprojektide koostamisel on arvestatud ligipääsetavuse nõuetega ja hea avaliku ruumi põhimõtetega.  |
| <b>Alaeesmärk 7: Taristu vastab linna arengu vajadustele, linna asumid on ühendatud kergliiklusteede võrgustikuga</b>                                 |  |   |
| 7.1   | Tänavate ja kõnniteede rekonstrueerimine   | Koostati sõlmpunkte ühendav kergliiklustee projekt, rahastusotsus 2025. Koostöös erasektoriga rajati ja rekonstrueeriti 2025. aastal ca pool kilomeetrit jalg- ja jalgrattateid Põhjakaare tänaval ja mujal rajatud Lidl poe ümbruses.                                      |
| 7.2   | Kergliiklusteede rajamine  | Tallinna maanteele ehitati ca 300 m jalgrattateed (Tallinna mnt rekonstrueerimise kogumaksumuseks kujunes 806,3 tuhat eurot). Koostöös erasektoriga rajati jalg- ja jalgrattatee Lidl poe ümbruses.   |
| 7.3   | Transpordiameti koostöös Lõuna-Keila ümbersõidu väljaehitamine   | Eelprojekt on koostatud koostöös Keila linnaga. Koostamisel on põhiprojekt.   |
| 7.4   | Koostöö naaberomavalitsustega kergliiklusteede rajamisel   | Koostöös Transpordiametiga Saue- Keila vahelise kergliiklustee rajamine, põhiprojekti koostamisega alustati 2025. aastal.   |
| 7.5   | Reoveepuhastusjaama laiendamine avariijaamaks (avarii korral elektri võimekuse tagamine läbi päikesepargi, generaatori ja salvesti)  | Reoveepuhastusjaama laiendamise energiaauditiga alustati 2025. aastal. Juhtimissüsteemi uuendamine 2026. aastal.  |
| <b>Alaeesmärk 8: Linna liikluskorraldus on nutikas, ühistransport on kasutaja- ja keskkonnasõbralik.</b>  |  |   |
| 8.1   | Bussipeatuste ja -taskute kaasajastamine, elektroonsete infotabloode paigaldamine  | Koostöös Põhja-Eesti Ühistranspordikeskusega (IIL) arendatakse transpordiinfo veebilehte.   |
| 8.2   | Ühistranspordi nõudlusuuringus osalemine Tallinna ringtee liinide osas   | Tegevusega ei ole alustatud. Projekt edasi lükatud.   |
| 8.3   | Isejuhtiva (ühis)transpordi rakendamine  | Tegevusega ei ole alustatud. Projekt edasi lükatud.   |
| 8.4   | Tarkade ülekäikude rajamine (PV tehnoloogia, digitaalsed liiklusmärgid)  | Linna on paigaldatud mitmeid nutikaid liiklusmärke, tegevusega jätkatakse.  |
| 8.5   | Elektriautode laadimisvõrgu laiendamine (sh korteriühistute juures)  | Nõustame korteriühistuid, koostöö erasektoriga ärihoonete laiendamisel ja uute ehitamisel 2024-2025: Rõõmu, Selver, Rimi ja Lidl. 2026. aastal laiendab elektriautode laadimisvõrku Olerex.   |
| 8.6   | Koostöös erasektoriga linna jalgrataste laenutuse rakendamine  | Bolt ja Hoog pakuvad tõukerataste laenutust.  |
| 8.7   | Nõudepõhisetranspordi piloteerimine naaberomavalitsustega  | Tegevustega ei ole alustatud. Põhja-Eesti Ühistranspordikeskus (IIL) tegi eeltööd, et minna MATA meetmesse, aga hetkel projekt seisab.  |
| <b>STRATEEGILINE EESMÄRK: TUGEV KOGUKONDLIK IDENTITEET JA OMAALGATUS</b>  |  |   |
| <b>Alaeesmärk 9: Loodud on head eeldused ettevõtlikkuse ja kodanikualgatuse realiseerimiseks, võrgustumiseks ja põlvkondade vaheliseks koostööks.</b> |  |   |
| 9.1   | Kaasav eelarve   | 2025. aastal ei toimunud kaasava eelarve vooru.   |
| 9.2   | Ettevõtluse arendamine Keila linnas, sh koostöö ettevõtluse arendamiseks naaberomavalitsustega   | Regulaarsed kohtumised.   |
| 9.3   | visitkeila.ee arendamine (nii koduleht kui sotsiaalmeediakanal) (sh kommunikatsioon, märkamine, huvitegevuse võimalused, teenuste vahendus, vabatahtliku töö, noorte töøbörs, infovahetus jms) | Loodud on leht <a href="https://visit.keila.ee/">https://visit.keila.ee/</a> ja Keila huvitegevuse register <a href="https://keila.huviregister.ee/">https://keila.huviregister.ee/</a> Olemas on sündmuste uudiskiri, mida saadetakse üle nädala meililistiga liitunutele. |
| <b>Alaeesmärk 10: Linnajuhtimine on läbipaistev, kaasav, motiveeriv ja tõhus</b>  |  |   |

|      |   |  |
|------|---|--|
| 10.1 | Hallatavate asutuste juhtidele arenguvõimaluste toetamine (koolitused, coaching/supervisioon, teraapia)               | Hallatavate asutuste juhtidele võimaldati osaleda valdkondlikel koolitustel ja arenguprogrammides.   |
| 10.2 | Töötajate töökeskkonna parendamine (töökeskkonna kohandamine, ergonoomilised lahendused, töövahendid, terviseauditid) | Töökeskkonda parendatakse jooksvalt. Töötajate tervisekontrollid on läbi viidud regulaarselt.  |
| 10.3 | Töötajate digipädevuse suurendamine, IKT vahendite kaasajastamine   | Linnavalitsuses on uuendatud infoturbe seotud töökordasid ning läbi viidud E-ITS rakendamise sisekontroll juhtidele. Töökohtadel uuendatakse arvutiparki. Jätkuvalt on töös E-ITS rakendamine Keila Linnavalitsuses ja selle raames infoturbe koolitused ning testid. Suuremat rõhku pannakse sisseostetavate teenuste kvaliteedile infoturbes. Uuendatakse linnavalitsuse ja hallatavate asutuste sisevõrke, et need oleksid veel turvalisemad. |
| 10.4 | Uue Linnavalitsuse hoone kavandamine  | Tegevusega ei ole alustatud. Tegevus on edasi lükatud, sest vajalikud vahendid on eelarvestrateegiasse planeerimata.   |
| 10.5 | Linna mainekujunduse ja välise kommunikatsiooni arendamine  | Keila sündmuste lehele visit.keila.ee on lisatud uudiskirjaga liitumise võimalus, et reklaamida linnas toimuvaid sündmusi.   |
| 10.6 | E-taotlemissüsteemi ja e-teenuste edasiarendus  | Keskenduti olemasolevate IT-lahenduste parendamisele ja efektiivsemale kasutamisele. Uuriti võimalusi AI kasutuselevõtuks.   |
| 10.7 | Eesti infoturbestandardi (E-ITS) rakendamine ja auditeerimine 2025-2027   | Töövõtja KPMG Baltics OÜ viis E-ITS eelauditi läbi kevadel 2025 ja E-ITS põhiauditi viis läbi sügisel 2025. I vaheaudit viiakse läbi 2026. aasta sügisel.  |

## Ülevaated linna valdkondlikest eesmärkidest ja tegevustest

### 1. Majandus-, ehitus- ja keskkonnateenistus

Majandus-, ehitus- ja keskkonnateenistuse struktuuriüksuse alla kuuluvad erinevad linnamajandusega seotud valdkonnad: majandus, keskkonnakaitse ning elamu- ja kommunaalmajandus. Struktuuriüksuse tegevuskulud hõlmavad teenistuse koosseisu kuuluvate ametnike ja töötajate tööjõukulusid, mis moodustasid 2025. aastal 266,2 tuhat eurot.

#### 1.1. Majandus

Majanduse valdkonda kuuluvad linnaplaneerimine, teede- ja tänavate korrashoid ja ühistranspordi korraldamine. Valdkonna 2025. aasta tegevuskulud olid 578,6 tuhat eurot.

##### 1.1.1. Linnaplaneerimine

Linnaplaneerimisel lähtutakse eesmärgist tagada linnaruumi ja infrastruktuuri sihipärane arendamine. Eesmärgiks on luua tervislik, ohutu ja atraktiivne elukeskkond, kus on piisavalt teenuseid ja vaba aja veetmise võimalusi. Samuti on eesmärgiks luua tingimused kohalikele ettevõtetele investeringute edendamiseks, et tugevdada kohalikku majandust. Planeerimistegevusega tagatakse, et kõik kogukonna liikmed saavad osaleda planeerimisprotsessis.

Planeerimistegevus toimub lähtudes planeerimisseadusest, Harju maakonnaplaneeringust 2030+, Keila linna üldplaneeringust, Keila linna ehitusmäärusest, Keila linna kliima- ja energiakavast, Keila Linna müravähendamise tegevuskavast, detailplaneeringukohaste rajatiste väljaehitamise või väljaehitamisega seotud kulude kandmise korrast Keila linnas ja teistest kehtivatest õigusaktidest.

Linnaplaneerimisega tegelevad linnavalitsuse majandus-, ehitus- ja keskkonnateenistus ning volikogu planeerimiskomisjon.

Detailplaneeringutest algatas Keila Linnavalitsus 2025. aastal:

- Aru ja selle lähiala detailplaneering algatati 20.03.2025;
- Keila linn, Paldiski mnt 2b ja selle lähiala detailplaneering algatati 27.06.2025;
- Haapsalu mnt 64, Tammiku tee 1, Tammiku tee 2 ja selle lähiala detailplaneering algatati 22.10.2025.

Planeeringutele kulus 2025. aastal 61,9 tuhat eurot:

- Keila õppeaia maastikuarhitektuurne ehitusprojekt 18,2 tuhat eurot;
- üldplaneeringu veebikeskkonna loomine summas 6,78 tuhat eurot;
- Maanteeserva kinnistu ja selle lähiala detailplaneeringu koostamine 5,2 tuhat eurot;
- Arupõllu kinnistu ja lähiala ning terviseradade detailplaneeringu koostamine 5,5 tuhat eurot;
- Pargi tn 2 ja 2e hoonete 3D mõõdistamine, 3D mudel ja inventariseerimise joonised 4,7 tuhat eurot;
- sundvalduse tasu Põhjakaare tn 3 kinnisasjale avaliku kasutusega kergliiklustee talumiskohustuse kehtestamise eest 4,0 tuhat eurot.

### 1.1.2. Ehitus- ja kasutusload

Ehitus- ja kasutusload on linnaplaneerimise oluline osa. Kohaliku omavalitsuse ülesandeks on korraldada oma haldusalas ehitus-, remondi- ja planeerimisalast tegevust ning teostada riiklikku järelevalvet ehitusobjektide üle.

Aastal 2025 väljastati riikliku ehitisregistri andmetel vastavaid hoonetega seotud lubasid arvuliselt alljärgnevalt:

- projekteerimistingimused 10
- ehitusluba 33
- ehitusteatis 55
- kasutusluba 33
- kasutusteatis 38

Rajatistega seotud ja riikliku ehitisregistri andmetel lõppenud menetlused 2025. aastal:

- projekteerimistingimused 8
- ehitusteatised 18
- ehitusload 28
- kasutusteatised 11
- kasutusload 25

### 1.1.3. Teede- ja tänavate korrashoid

Keila linn peab tagama linnatänavate korrashoiu ja ohutu liikluse. Keila tänavate kogupikkus on ligikaudu 83 km, sh kergliiklusteede kogupikkus on ca 26 km.

Tänavad on valdavalt asfaltbetooni või mustkatttega. Jalg- ja kergliiklusteed on kõik kas asfaltbetoon või tänavakividest katttega. 2025. aastal on mittetolmuwabade katetega vaid mõned tupiktänavad, osa Tammiku teest ja Aia tn 200 m pikkune lõik.

Tänavate aastaringset hooldamist teostas kuni 30.06.2025 OÜ EKT Teed, 01.07.2025-31.08.2025 teostas tänavate hooldust RPE haldus OÜ, alates 01.09.2025 teostavad teehooldust AKO Eesti OÜ ja RPE haldus OÜ. Tänavate hooldusele kulus 2025. aastal 259,5 tuhat eurot.

2025. aastal moodustasid tänavate investeeringud ja remondikulud kokku koos liikluskorralduse kuludega 948,8 tuhat eurot.

#### 1.1.4. Ühistransport

Keila Linnavalikogu on volitanud oma 31. jaanuari 2012 otsusega nr 5 Keila linnasest ühistransporti korraldama MTÜ-d Harjumaa Ühistranspordikeskus (praegune MTÜ Põhja-Eesti Ühistranspordikeskus), mille kohta on Keila Linnavalitsus sõlminud vastava halduslepingu.

Vastavalt 05.04.2024 sõlmitud Harju maakonna Keila linna bussiliinide avaliku teenindamise lepingule teostab järgmised kolm aastat Keila linnaliinidel reisijate vedu AS Hansabuss. Koostöös lapsevanematega korrigeeriti busside sõidugraafikuid nii, et kooliõpilased saaksid võimalikult mugavalt hommikul kooli, hiljem koolist koju, huviringidesse ja tagasi koju. Vähendati oluliselt busside väljumisi.

MTÜ Põhja-Eesti Ühistranspordikeskusega tehakse jätkuvalt tihedat omavahelist koostööd linnasises ühistranspordi korraldamisel. Linnavalitsus teostab omapoolset järelevalvet lepingu täitmise üle. Lisaks linna siseliinidele sõidab buss kalmistupäevadel Karjaküla ja Korvi kalmistule.

2025. aasta eelarves kulus linnasises ühistranspordi korraldamiseks kokku 124,5 tuhat eurot. Keila ühistranspordiliinid katavad nii Keila linna lõuna- kui põhjapiirkonda.

### 1.2. Keskkonnakaitse

Keskkonnakaitse valdkonda kuuluvad avalike alade puhastus, jäätmekäitlus ja muu keskkonnakaitse. Valdkonna 2025. aasta tegevuskulud olid 691,6 tuhat eurot.

Keskkonnakaitsega tegeles linnas volikogu keskkonnakomisjon kuni jaanuarini 2025, edaspidi läks antud valdkond planeerimiskomisjoni alla, ning linnavalitsuse majandus-, ehitus- ja keskkonnateenistus.

#### 1.2.1. Pargid ja avalike alade puhastus

Keila linn korraldab haljasalade, parkide, kergteede hooldust ja remonti ning sellealast järelevalvet. Regulaarselt hooldatav haljasalade pindala on Keila linnas 80 ha, hooldatavate pargiteede pindala 2,5 ha. Avalike alade hooldamise ja heakorratööde kulu oli 2025. aastal kokku 679,1 tuhat eurot, sh parkide kulu 215,4 tuhat eurot ning avalike alade puhastuse tegevusala kulu 463,7 tuhat eurot sh teede ja tänavate aastaringne hooldus.

Lubade ja taotluste menetlusi 2025. aastal:

- hoolduslõikuse loa taotlusi 18
- raieloa taotlusi 64

Keila linna arengukava tegevuskava alaeesmärk nr 6 on „Linnaruum on inimsõbralik, turvaline ja roheline“. Antud eesmärgil on teostatud alljärgnevad tegevused:

- Haljasalade aastaringset hooldust kogusummas 114,3 tuhat eurot teostas Turf OÜ.
- Teostati tänava- ja pargipuude hooldust 94,5 tuhande euro eest. Suuremad tööd viidi läbi Jõe pargis liigirikkuse suurendamise projekti raames. Lisaks hooldati puid paljudes kohtades avalikus linnaruumis sh Keskpargis.
- Tulevase Keila õppeaia asukohas Keskpargi veerel asuval Jaama tn 15 haljasalal toimus 28.08.2025 kliimakoht. Räägiti toidu kasvatamisest ja miks üldse kooliaeda on vaja. Planeeritavat õppeaeda tutvustasid aia projekteerijad Inseneribüroost Urmas Nugin OÜ. Üritust viis läbi Balti Keskkonnafoorum. Kliimakohtu kaastöötajaks SA Keskkonnainvesteeringute Keskus (edaspidi KIK).
- Jõuluvalgustust laiendati Loode-Keila Barsbütteli tänavale, Uue valguslahenduse sai linna jõulupuud.
- Istutati noori puid ja põõsaid ning püsikuid. Projekti „Elurikkuse ja kliimakindluse suurendamine linna läbivas rohevõrgustikus“ raames istutati 105 puud, 68 põõsast ja 2365 püsikut, kõrrelist

ning 11 tuhat sibullille. Istutused toimusid Jõe pargis, Tammepargis, Kuuse pargis, Männipargis, Keskpargis ning ka linnaruumis (nt Luha tänaval, Tuula teel, Niidu tänaval).

### **1.2.2. Jäätmekäitlus**

Jäätmekäitluse eesmärk on linna keskkonnaseisundi parandamine ja hoidmine. 2025. aastal olid jäätmekäitluse valdkonna tegevuskulud 196,7 tuhat eurot.

2025. aastal osutab korraldatud jäätmeveo teenust AS Eesti Keskkonnateenused. Keila jäätmejaama operaator perioodil kuni 31.12.2027 on samuti AS Eesti Keskkonnateenused.

Jätikus koostöö Lääne-Harju ja Saue vallaga. Jäätmejaama haldamiskulud olid aastas 132,1 tuhat eurot, millest Lääne-Harju ja Saue vald katsid kokku 81,2 tuhat eurot vastavalt Keila jäätmejaama kulude jagamise kokkuleppele.

2025. aastal esitas Keila linn KIK'ile taotluse toetuse saamiseks projekti „Jäätmete liigiti kogumise taristu arendamine Keila linnas“ raames, kus toetust taotletakse korteriühistute tarbeks mõeldud erinevate jäätmete kogumismahutitele, mis on mõeldud nende jäätmete tekkekohalt kogumiseks ning mis mudelis loodud lahenduse kohaselt aitavad kaasa olmejäätmete liigiti kogumisele. Toetuse määr on 72% ja ülejäänud osa jääks korteriühistute kanda. Projektis osaleb 37 korteriühistut.

Nimetatud tegevused täidavad Keila linna arengukava tegevuskava alaeesmärki nr 5 „Elanikud on keskkonnateadlikud ning jäätmekäitlus on suunatud ringmajandusele“.

### **1.2.3. Muu keskkonnakaitse sh keskkonnateadlikkus**

2025. aastal viidi läbi Keila linna heakorrakonkurss „Kodud Kauniks“ ja osaleti konkursil „Eesti kaunis kodu 2025“. Heakorrakonkursil tunnustati väikeelamute, korterelamute ja ridaelamute ning ühiskondlike objektide kategooria parimaid, kes panustasid linna kui terviku haljastusse ja heakorda.

Viiendat korda toimus avatud aedade päev. Linn propageerib üritusega kodukaunistamise traditsiooni ning pakub elanikele võimalust saada inspiratsiooni külastades kauneid kodusid ning kuulates lugusid, kuidas seda ilu saaks luua. Päeva jooksul sai osaleda nii mõneski aias läbi viidud töötubades. KIKi rahastatud „Elurikkuse ja kliimakindluse suurendamine linna läbivas rohevõrgustikus“ projekti raames toimusid kliimakohvikud koostöös MTÜ Balti Keskkonnafoorumiga.

Keskkonnakaitse sh keskkonnateadlikkuse tegevuskulud 2025. aastal olid 31,3 tuhat eurot.

Nimetatud tegevused täidavad Keila linna arengukava tegevuskava alaeesmärki nr 5 „Elanikud on keskkonnateadlikud ning jäätmekäitlus on suunatud ringmajandusele“.

## **1.3. Elamu- ja kommunaalmajandus**

Elamu- ja kommunaalmajanduse teenused on suunatud elu(olme)keskkonna korraldamisele, korrastamisele ja arendamisele. Valdkonna 2025. aasta tegevuskulud olid 213,2 tuhat eurot.

### **1.3.1. Tänavavalgustus**

Valdkonna ülesanne on tagada korrasolevad välisvalgustussüsteemid Keila linnas. 2025. aastal kulus vastavateks elektrienergia, hooldus- ja remonttöödeks ning uute valgustus-punktide rajamiseks kokku ca 136,5 tuhat eurot.

### **1.3.2. Muu elamu- ja kommunaalmajandus**

Valdkonna ülesanne on munitsipaalomandis olevate hoonete ja rajatiste hooldamine ning korrashoid.

Põhilised tegevused 2025. aastal olid: linna omandis olevate hoonete ja rajatiste (mänguväljakud, bussiootepaviljonid jms) hooldamine ja korrashoid, linnavara majanduskava koostamine, linnavara

remontide planeerimine ja läbiviimine, linna omandis olevate eluruumide üürile andmise korraldamine, linnaruumi turvalisuse tagamine.

Valdkonna tegevuskulud olid 2025. aastal 36,4 tuhat eurot.

Põhiliselt tegeleb linnavara hooldamise ning korrashoiuga aktsiaselts Keila Vesi, mis on 100% linnaosalusega ettevõtte. Linna turvalisuse tagamiseks on linnas erinevates kohtades paigaldatud videokaamerad, mille jälgimine toimub Keilas asuvas Politsei- ja Piirivalveameti Lääne-Harju piirkonnagrupis. 2025-2027 aastal osutab linnas patrullteenust vastavalt linna poolt korraldatud turvahanke tulemusele turvafirma AS G4S Eesti.

### 1.3.3. Veevarustus

Eesmärk on vee- ja kanalisatsioonisüsteemide perspektiivse arengu tagamine ning korrasolevad sajuveesüsteemid. Sadeveesüsteeme Keila linnas hooldab aktsiaselts Keila Vesi. Kulusid tehti sadeveesüsteemide hooldamiseks ja väikesemahulisteks remonditöödeks 2025. aastal kogusummas 40,3 tuhat eurot.

## 1.4. Aktsiaselts Keila Vesi

AS Keila Vesi põhitegevusalaks on klientide varustamine joogiveega, reovee ärajuhtimine ja puhastamine ning kinnisvara korrashoiuteenuste pakkumine. Ettevõtte tegevuspiirkonna moodustab Keila linn ja Lääne-Harju valla Tammermaa elamurajoon. Keila linnaga on sõlmitud lepingud sademevee kanalisatsiooni hoolduseks ning Keila Linnavalitsuse ja tema hallatavate asutuste kinnisvara korrashoiuteenuste osutamiseks.

AS Keila Vesi kõik aktsiad kuuluvad Keila linnale. AINUAKTSIONÄR korraldab Seltsi tegevust läbi linnavolikogu või linnavalitsuse istungite.

2025. aastal koostati „Keila linna ühisveevärgi- ja kanalisatsiooni arendamise kava aastateks 2025-2036“, mille Keila Linnavolikogu kinnitas 31. märtsil 2026.

Vee- ja kanalisatsioonivõrgu opereerimist korraldab veesakond. 2025. aastal pumbati veevõrku 471 tuhat m<sup>3</sup> vett, millest realiseeriti 438,7 tuhat m<sup>3</sup>. Vee realiseerimise maht suurenes võrreldes 2024. aastaga 1,1%.

Vee erikasutusõiguse kulu oli aruandeperioodil 42,0 tuhat eurot. Klientide reovett võeti ühiskanalisatsiooni vastu ning puhastati 522,9 tuhat m<sup>3</sup>. Kokku oli saastetasu kulu 2025. aastal 19,5 tuhat eurot.

Kinnisvara korrashoiuteenuseid korraldab haldusosakond. Peamiselt osutatakse kinnisvarakorrashoiu- ja heakorrateenuseid Keila Linnavalitsusele ja tema hallatavatele asutustele. Lisaks kinnisvarakorrashoiu- ja heakorrateenustele teostakse suurema ja väiksema mahulisi remonttöid ning hallatakse ja hooldatakse Keila linna tänavavalgustust, bussiootepaviljone ja laste mänguväljakuid.

AS Keila Vesi kogu müügitulu oli 2025. aastal 3 615,7 tuhat eurot, millest veesakonna tulud olid 1 734,6 tuhat eurot, moodustades 47,98% müügitulust ja haldusosakonna müügitulud olid 1 881,1 tuhat eurot, millest enamik olid grupisisesed tehingud, moodustades 52,02% müügitulust.

Aktsiaseltsi kogukulud moodustasid 2025. aastal 3 386,1 tuhat eurot. Põhitegevusega seotud kuludest kaubad, toore, materjal ja teenused moodustasid 1 444,3 tuhat eurot, mitmesugused tegevuskulud 81,4 tuhat eurot, tööjõukulud 1 210,1 tuhat eurot ja põhivarade kulum 650,3 tuhat eurot.

Aktsiaseltsi töötajate keskmine arv taandatuna täistööajale oli 2025. aastal 41.

AS Keila Vesi majandusaasta kasumiks kujunes 78,8 tuhat eurot.

Linnavolikogu volitas 17.12.2025 määrusega nr 1-2/13 Keila Linnavalitsust laenu andmiseks Keila linna sõltuvale üksusele Aktsiaseltsile Keila Vesi Pargi tn 2e/1 koolihoone ehituseks võetud investeerimislauenu tagasimakseks, mille tähtaeg saabus 31.12.2025. Laenu anti summas 4 028,7 tuhat eurot.

## 2. Vaba aeg, kultuur ja sport

Vabaaja- ja sporditeenused hõlmavad vabaaja- ja sporditeenuste pakkumist, haldamist, järelevalvet ja toetamist. Kultuuriteenusteks on kultuuri edendamiseks seonduvad tegevused ning linna hallatavate asutuste poolt osutatavad teenused. Valdonna 2025. aasta tegevuskulud olid 3 027,6 tuhat eurot (+8,5% aastases võrdluses).

Alljärgnevatel punktides 2.1 kuni 2.7. toodu täidab Keila linna arengukava tegevuskava alaeesmärki nr 3 „Elanikele on loodud mitmekülgseid võimalusi kultuuriliseks eneseteostuseks, sisukaks vaba aja veetmiseks, tervislikuks liikumiseks ja tippasemel sportimiseks.“

### 2.1. Keila Kultuurikeskus

Keila Kultuurikeskus on kultuurisündmuse korraldav ja vahendav asutus, mille üheks funktsiooniks on ka Eesti rahvuskultuuri arendamine ja traditsioonide hoidmine. Lisaks on võimalik majas tarbida nii professionaalset kultuuri (näiteks etendused, kontserdid, filmid, festival) kui tegeleda muude harrastustega. Keskuses tegutsevad mitmesugused huviringid erinevatele vanuserühmadele.

2025. aastal töötas Keila Kultuurikeskuses 12 huviringi, 3 tarbekunstiringi, sh 3 noorte- ja lasteringi, kokku ligikaudselt 275 osalejaga. Lisaks käib majas koos 3 kooslust/ühendust ca 160 osalejaga.

Tabel 5. Kultuurisündmuste ja küllastajate arv Keila linnas 2025. aastal

| Sündmuse liik         | Kordade arv | Küllastajate arv |
|-----------------------|-------------|------------------|
| Etendused/kontserdid  | 18          | 3 437            |
| Laste/noorte üritused | 7           | 1 301            |
| Laadad                | 3           | 14 000*          |
| Kino                  | 5           | 280              |
| Näitused              | 15          | 1 550            |
| <b>KOKKU</b>          | <b>47</b>   | <b>20 568</b>    |

\*sisaldab Keila linna päeva külasthanud ca. 10 000 inimest.

2025. aastal toimus kokku 50 sündmust ligikaudu 30 000 osalejaga. Oluliseks peame järgmisi:

- Vabariigi aastapäevale pühendatud sündmused
- Keila linna päev koos Keila laadaga
- Keila pargikontsert
- Kihelkonna laat
- I adventi tähistamine koos adventilaadaga

Lisaks toimusid majas Keila Kooli ja Keila Noorte Aktiivi 2 sündmust ca 180 osalejaga, Waldorfkool Läte õpilaste 3 etendust 500 osalejaga ja traditsioonilised Keila linna haridustöötajate ja sotsiaaltöötajate päevade sündmused ca 210 osalejaga.

Keila Kultuurikeskuse tegevuskulud olid 2025. aastal 506,9 tuhat eurot (+12,9% aastases võrdluses), millest tööjõukulud moodustasid 257,7 tuhat eurot.

## 2.2. Harju Maakonnaraamatukogu

Harju Maakonnaraamatukogu on Keila linna hallatav asutus, millel on rahvaraamatukogu seadusest tulenev Harju maakonna rahva raamatukogude tegevuse koordineerimise ülesanne: kogude arendus, erialane nõustamine ja täienduskoolituse korraldamine, erialane arendustegevus.

Raamatukogu teeb koostööd Keila linna kultuuri- ja haridusasutustega, mittetulundusühingutega, üleriigiliste asutustega.

Raamatukogul on teenindusosakond ja kogude arenduse osakond. Raamatukogu põhitegevus Keila linnas on elanike raamatukoguteenindus.

Harju Maakonnaraamatukogu tegevuskulud olid 2025. aastal 766,7 tuhat eurot (+0,2% aastases võrdluses), sh kohaliku omavalitsuse eelarvest 389,8 tuhat eurot (+2,5% aastases võrdluses) ja toetuste arvelt 376,9 tuhat eurot.

2025. aastal täiendati raamatukogu kogusid 2 336 arvestusüksuse võrra sh annetustena saadi 374 arvestusüksust teavikuid.

2025. aastal oli raamatukogu kasutajaid registreeritud 4 707 (+13 võrreldes 2024. aastaga), külastuste arv 71 589 (-502 võrreldes 2024. aastaga), laenutuste arv 91 107 (-5 453 võrreldes 2024. aastaga). Üritusi (kohtumised, näitused) oli kokku 303, osalejaid 3 752, kasutajakoolitusi 58 neis osalejaid 1 109. Raamatukogu oli avatud kasutajatele 277 päeva aastas.

## 2.3. Keila Noortekeskus

Keila Noortekeskus on Keila linnas asuv noorsootöö keskus, mis järgib noorsootöö põhimõtteid. Keskus pakub noortele erinevaid tegevusi, nagu näiteks kunsti- ja käsitöötoad, spordiüritused, laagrid, filmiõhtud, töötoad ja palju muud. Keskus on avatud kõigile noortele, kes soovivad oma vaba aega sisukalt veeta.

### Avatud ala külastatavus

2025. aastal külastas noortekeskust 752 erinevat noort, kokku tehti 6 710 külastust, mis viitab teenuse regulaarsele kasutamisele. Külastatavus on suurim talve- ja kevadkuudel ning madalaim suvel. Enim külastasid keskust 12–16aastased (3 003 kohtumist), järgnesid 17–19aastased (1 915 kohtumist). Noormehi on teenuses rohkem, kuid neid külastavad keskust keskmiselt sagedamini.

### Projektitegevused ja noorsootöö arendamine

Aasta jooksul viidi ellu 13 noorte algatatud projekti, sh ööbimisega tegevused, noorte üritused, töötoad, spordi- ja tunnustusüritus ning kolm noortekohvikut. Regulaarselt toimus kord kuus kokandusing koostöös välisvabatahtlikuga. Projektides osalesid eri vanuses noored (7-aastastest kuni noortevolikogu liikmeteni). Ilmus üheksa noortelehe numbrit ning jätkus tihedat koostööd Keila Noortevolikoguga.

### Töömalev

2025. aastal toimus kaks malevavahetust, kokku 14 rühma (sh üks vanemate rühm). Tööga toetati 10 allasutust. Malevas osales 80 noort, neist 60 Keila linna palgal.

### Rahvusvahelised projektid ja Erasmus+

Aasta jooksul tegutses noortekeskuses vabatahtlik Kreekast. Koostöös Laulasmaa Kooliga esitatud Erasmus+ projekt sai rahastuse ning viiakse ellu 2026. aastal.

### Meeskonnamuutused ja arengud

Alates 1. detsembrist 2025 alustas tööd uus Keila Noortekeskuse juhataja.

2025. aastal oli Keila Noortekeskuse tegevuskulud olid 279,4 tuhat eurot (+5,3% aastases võrdluses), sh personalikulu 176,6 tuhat eurot. Erinevad projektirahastused katsid tegevuskuludest 8,4 tuhat eurot.

#### 2.4. Harjumaa Muuseum

Harjumaa Muuseum tegutseb selle nimel, et maakonna elanikud hooliksid oma kodukandist ning panustaksid aktiivselt selle arengusse. Selleks pakub muuseum piirkonna elanikele mitmekesist valikut Harjumaa pärandiga seotud ettevõtmistest, näitustest ja teemapäevadest õuesõppe ja kogukonna aiani. Muuseum kogub ja uurib pärandit, et aidata kogukondadel ühiselt loodud või kogetut märgata, väärtustada ja seeläbi luua kogukonnatunnet.

Püsinäituse Harju Elu kõrval pakub muuseum küllastajatele erinevaid teemasid laiemalt avavaid ajutisi näitusi. Lastele on muuseumis eraldi mängutuba, kus jätkub nostalgiahõngulist tegutsemist ka täiskasvanutele. Koduloo uurijate kasutuses on muuseumi raamatukogu ja arhiivkogu.

Harjumaa Muuseumi filiaal Paldiskis, Amandus Adamsoni Ateljeemuuseum, alustas tegevust skulptor Amandus Adamsoni endises suveateljees 2010. aasta sügisel. Rikkaliku ajalooa Paldiskis asuv Ateljeemuuseum esitleb rahvusvaheliselt tuntud skulptori elu ja loomingut tutvustamise kõrval kaasaegsete kunstnike loomingut näituste ja üritustega.

Muuseumi 2025. aasta tegevuskulud olid 373,7 tuhat eurot (+19,0% aastases võrdluses), sh personalikulud 238,4 tuhat eurot. Muuseumi tulud koosnesid Kultuuriministeeriumi tegevustoetusest 176,8 tuhat eurot, muudest toetustest 21,0 tuhat eurot ning muuseumi omatuludest 59,4 tuhat eurot.

Muuseumis oli 2025. aasta lõpus 12 töötajat- 3 täiskohaga ja 9 osalise koormusega, kokku 7,5 töökohta.

Muuseumis eksponeeriti kokku 13 näitust (sh muuseumist väljas 2 näitust). Muuseumi küllastati 10 001 korral (sh Amandus Adamsoni Ateljeemuuseumit 3 038), küllastatavus langes 2024. aastaga võrreldes 15%.

- muuseumi haridusprogrammides oli osalejaid 2 402;
- toimus 129 muuseumitundi;
- rahvapärimuse õppeklassi kursuste küllastatavus oli 269;
- ekskursioonidest võttis osa 761 ja muuseumis toimunud üritustest 2 820 inimest;
- kanuamatkadel osales 530 küllastajat;
- toimus kaks noortele suunatud laagrit Keilas ning üks jalgrattamatk Harjumaal;
- jätkus koostöö ASiga Hoolekandeteenused, võimaldades erivajadustega klientidel muuseumis loometööd teha.

100% muuseumi kogust on digiteeritud (v.a arhivaalid, mis sisaldavad delikaatseid andmeid). Muuseum nõustas 44 uurijat.

2025. aastal koostas muuseum ühe trükise: „Ado Kõögardali päevaraamat 1940“.

#### 2.5. Sihtasutus Keila Leht

Sihtasutuse põhitegevuseks on linnalehe asutamine, väljaandmine, levitamine ning arendamine eesmärgiga teavitada Keila linna elanikke Keila linnas toimuvast ning kavandatavast.

2025. aastal ilmus kokku 47 lehenumbrit. Lehe tiraaž olnud aasta keskmiselt 5 565 eksemplari. Lehte postitatakse tasuta kõikidesse Keila linna postkastidesse, samuti tehakse see kättesaadavaks avalikes kohtades Keila linnas: linnavalitsuse infoletis, raamatukogus, kultuurikeskuses, sotsiaalkeskuses, Jaama kaupluses ja Rõõmu kaubamajas.

SA Keila Leht müügitulu 2025. aastal oli 151,0 tuhat eurot, mis on ligi 10% rohkem kui 2024. aastal. Müügitulust 46% moodustas linna ametliku informatsiooni avaldamiseks pinna müük Keila Linnavalitsusele, 4% Noortelehe ja Keskkonnalehe avaldamise tulu ning 50% reklaampinna tulu muudele juriidilistele ja füüsilistele isikutele.

Peamiselt tänu valimisreklaamile õnnestus reklaamimüügi tulu võrreldes 2024. aastaga 10% tõsta. Majandusaasta lõppes 1,0 tuhande euro suuruse kasumiga.

SA Keila Leht oli 2025. majandusaastal 3 töötajat. Lisaks võlaõigusliku lepingu alusel 2 töötajat. Tööjõukulud moodustasid kokku 81,3 tuhat eurot.

## 2.6. Sporditegevus ja vaba aja tegevused

Sporditegevuse ja huvitegevuse arengut määratleb Keila linna arengukava ja tegevuskava. Tegevuskava alaeesmärk 3 kohaselt on loodud mitmekülgsed võimalused kultuuriliseks eneseteostuseks, sisukaks vaba aja veetmiseks, tervislikuks liikumiseks ja tiptasemel sportimiseks.

Spordivaldkonna tegevuse eesmärk on sportliku aktiivsuse toetamine ning spordibaaside korrastamine, planeerimine ja haldamine. Toetusobjektid on mittetulundusühingud, kellele on suunatud rahaline toetus vastavalt Keila Linnavolikogus kinnitatud [noorte huvitegevuse toetuse korrale](#) ja [kogukonna tegevuse toetamise korrale](#).

Olulisemad tegevused 2025. aastal olid järgmised:

- Keila linn ostis 2025. aastal osaühingult Keila Tervisekeskus rendipinda huvitegevuse harrastamiseks 385,6 tuhande euro eest;
- Spordibaaside heakorrasteenustele kulus 41,0 tuhat eurot;
- Välibaaside hoolduskulu Keila Tervisekeskuse kaudu oli 80,6 tuhat eurot;
- Jätkati sporditegevuse ja kultuuritegevuse toetamist kogusummas 130,4 tuhat eurot, mis jagunes kogukonnatoetusteks 40,0 tuhat eurot, täiendavaks huvitegevuse toetuseks 32,6 tuhat eurot, meisterlikkuse toetuseks 7,8 tuhat eurot ja esindusvõistkondade toetust eraldati 50,0 tuhat eurot;
- Linna ürituste ja spordivõistluste kulu oli 20,1 tuhat eurot. Võistluste alla kuuluvad Keila meistrivõistlused ja linna ürituste kavas olevad tegevused. Lisaks veel linnade mängud, omavalitsuste võistlused, Keila Päevade spordiprogramm, sõpruslinnade võistlused ja spordisuhete arendamine, terviselikumise üritused.

Huvitegevuse toetuse jagamise aluseks on huvitegevuse toetamise kord. Kokku toetati 24-s klubis käiva 1 023 lapse huvitegevust. Kogukonnatoetust eraldati vastavalt toetamise korrale kahes osas. Tegevustoetust eraldati 13-le organisatsioonile. Projektitoetust eraldati 18 projekti teostamiseks.

## 2.7. Osaühing Keila Tervisekeskus

Osaühing Keila Tervisekeskus on 2001. aastal avatud suurim spordikompleks Lääne-Harjumaal, mille peamiseks tegevuseks on pakkuda sportlikku vabaajaveetmise võimalust Keila ja ümbruskonna elanikele, spordisaali ja ujulat kehalise kasvatuse tundide läbiviimiseks kohalikele koolidele, treeningvõimalusi spordiklubidele ja ümberkaudsetele firmadele.

Keila Tervisekeskuses asub kolme väljakuga pallisaal, kaks saali rühmatreeninguteks, jõusaal, ujula 25-meetri pikkuse basseini ja laste basseiniga, mille lisaatraktsiooniks on liutoru. Lisaks on klientidele solaarium, infrapunasaun, majas on olemas 7 saunaruumi.

Keila Tervisekeskus pakub klientidele erinevaid rühmatreeninguid, tervisenõustamist ja vahendab personaaltreeninguid, kompleksis pakutakse ka toitlustusteenust. Osaühingu ruumides tegutseb ligi paarkümmend erinevat spordiklubi.

2015. aastal valmis Keila Tervisekeskuses hostel, mis võimaldab pakkuda majutusteenust ja läbi viia spordilaagreid. Osaühing haldab ja arendab mitmeid Keila linna spordisaale ja rajatisi.

2025. aastal lõpetati Keila Terviseradade suusasilla ehitus ning võeti arvele maksumusega 62,7 tuhat eurot. Lisaks renoveeriti Keila Tervisekeskuse hoone veetorustikku, summas 11,9 tuhat eurot.

Osaühing Keila Tervisekeskus käive oli 2025. aastal 1,18 miljonit eurot, põhivarasse investeeriti 39,3 tuhat eurot. Osaühingus töötas aasta lõpu seisuga 10 töölepinguga töötajat (sh enamuses letiteenindajad ja tehnikud, ning otsese administreerimisega tegelevad 2 inimest) ja töövõtulepinguga 15 töötajat. Aruandeaastal olid tööjõukulud kokku koos maksude ja maksetega 461,7 tuhat eurot.

OÜ Keila Tervisekeskuse majandusaasta kahjumiks kujunes 339,1 tuhat eurot. Osaühingu põhitegevuse kulud kasvasid aruandeaastal oluliselt enam kui müügitulud.

Kuigi 2025. aasta lõpus ületasid osaühingu lühiajalised kohustised käibevara 93,7 tuhande euro võrra, käsitletakse majandusüksust jätkuvalt tegutsevana vähemalt 12 kuud peale bilansipäeva. Osaühingu juhtkonna plaanid ja tegevused, mis tõenäoliselt parandaks olukorda ja aitaks majandusüksusele kaasa tegutseda jätkuvalt vähemalt 12 kuud peale bilansipäeva on järgmised:

1. OÜ Keila Tervisekeskuse suurima kliendiga, Keila linnaga on sõlmitud rendi ja halduslepinguid summas 511,9 tuhat eurot.
2. Tegeleme aktiivselt toodete ja teenuste müügi ja uute klientide otsimisega, et kasvatada ettevõtte müügitulu.
3. Jätkame energiasäästlikku majandamist ja plaanime säästa kommunaalkuludelt.

### 3. Haridus

Keila linna tegevuskuludest enamiku (ligi 64,5%) moodustavad hariduse valdkonna kulud. Siia kuuluvad: üldhariduskooli, munitsipaallasteaedade ning huviharidusasutuse Keila Muusikakooli tegevuskulud. Samuti linna struktuuriüksuse tegevuskulud sh eralasteaia ja -hoiu kulud ning üksuse teenistujate tööjõukulud. Valdkonna 2025. aasta tegevuskulud olid kokku 15 986,4 tuhat eurot.

2025. aastal moodustasid linnavalitsuse haridusvaldkonna struktuuriüksuse tegevuskulud 2 151,2 tuhat eurot (+6,2% aastases võrdluses) sh tööjõukulud 119,5 tuhat eurot (+9,4% aastases võrdluses).

Linnavalitsus korraldas 2025. aastal Harju Maakonnaraamatukogu ruumides 3 beebiballi. Kutsutud oli 81 beebit koos vanematega. Uued linna elanikud said kingituseks hõbelusika ja beebitarvete kinkekomplekti.

Juunis 2025 toimus Keila linnapea vastuvõtt tublidele gümnaasiumi lõpetajatele. Vastuvõtule kutsuti 30 gümnaasiumi lõpetajat: kuldmedaliga ja hõbemedaliga lõpetas 8 noort ja neljade-viitega lõpetas 22 noort. Medaliga lõpetajatele anti tänukiri ja maksti rahalist preemiat kokku summas 2,7 tuhat eurot. Hariduse ürituste kogukulu 2025. aastal oli 9,4 tuhat eurot.

Erivajadusega Keila linna lapsed, kes vajavad õppimisel kohandatud keskkonda ja eritingimusi, käivad erakoolides. Keila linn tasus 2025. aastal kolmes erakoolis Salu Koolis, Mäepealse Koolis ja Jaagu Lasteaed-Põhikoolis õppivate laste kulud summas 53,9 tuhat eurot (+33,5% aastases võrdluses).

### 3.1. Koolieelsed lasteasutused

Koolieelse lasteasutuse ülesanne on võimaldada koolieast noorematele lastele hoitu ja alushariduse omandamist. Lasteaedades korraldati lisaks tavatööle mitmesuguseid spordi- ja kultuuriüritusi, kasutati võimalusi õppe-kasvatustöö mitmekesisemaks muutmiseks. Keilas tegutses 2025. aastal kaks munitsipaallasteaeda (Vikerkaar ja Miki) ja üks eralasteaed (Rukkilille lasteaed).

2025/2026 õppeaasta alguse seisuga oli Keila linna koolieelsetes lasteasutustes kokku 651 last, sealhulgas Keila Lasteaias Miki 163 last (9 rühma) ja Keila Lasteaias Vikerkaar 298 last (18 rühma), ning eralasteaias Rukkilill 190 last (9 rühma), sh 188 Keila linna last.

2025/2026 õppeaasta alguseks said 2-7 aastased Keila linna lapsed lasteaiakoha. Lastele, kes saavad õppeaasta sees 1,5 aastaseks, võimaldatakse kasutada lapsehoiuteenust või taotleda koduse lapse toetust. Lapsehoiuteenust kasutas 2025. aastal kokku 13 last.

Koduse lapse toetust eraldati kokku summas 63,4 tuhat eurot (-29,0% aastases võrdluses). Teistest omavalitsustest käis Keila linna munitsipaallasteaedades 2025. aastal kokku 17 last. Keila linna koolieelsete munitsipaallasteasutuste tegevuskulud olid kokku 3 713,2 tuhat eurot (+0,8% aastases võrdluses) sh personalikulud moodustasid 3 046,6 tuhat eurot (+4,1% aastases võrdluses). Lisaks tasuti teiste omavalitsuste lasteaedades, eralasteaias Rukkilill ja erahoius käivate laste eest 1 571,7 tuhat eurot (+3,3% aastases võrdluses).

Koostöös koolieelsete lasteasutustega täidetakse Keila linna arengukava tegevuskava alaeesmärki nr 1 „Lastele on tagatud koht lapsesõbralikes, loovust arendavates lasteaedades ja -hoidudes“.

### 3.2. Üldhariduskool - Keila Kool

Üldhariduskool - Keila Kool täidab koostöös koolipidajaga Keila linna arengukava tegevuskava alaeesmärki nr 2 „Põhi- ja gümnaasiumiharidus on individuaalseid võimeid ja arengut toetav, mis aitab kaasa ettevõtliku eluhoiaku kujunemisele ja tuleviku töösuste omandamisele“.

2024/2025. õppeaastal lõpetas Keila Kooli põhikooli 159 õpilast, sh 12 kiitusega ja 4 õpilast mittestatsionaarses õppes. Gümnaasiumi lõpetas 45 õpilast, sh 2 õpilast hõbemedaliga ja 12 õpilast mittestatsionaarses õppes. 2024/2025. õppeaastal õppis Keila Koolis kokku 1680 õpilast - see on õpilaste arvult suurim eestikeelne üldhariduskool Eestis.

2025/2026. õppeaastal õpib Keila Koolis kokku 1865 õpilast - see on õpilaste arvult suurim eestikeelne üldhariduskool Eestis.

Tabel 6. Õpilaste arvu jaotus sh Keila linna õpilased ja teistest KOVIDest

| Õppevorm                       | Õpilasi kokku | sh põhikool  | sh gümnaasium |
|--------------------------------|---------------|--------------|---------------|
| Statsionaarne õpe              | 1632          | 1425         | 207           |
| Mittestatsionaarne õpe         | 233           | 27           | 206           |
| <b>Kokku</b>                   | <b>1 865</b>  | <b>1 452</b> | <b>413</b>    |
| <i>sh Keila linna õpilasi</i>  | <i>1 428</i>  | <i>1 245</i> | <i>183</i>    |
| <i>sh Keilast väljastpoolt</i> | <i>437</i>    | <i>207</i>   | <i>230</i>    |

Koolis õpib riikliku õppekava alusel 1865 õpilast (sh 233 mittestatsionaarsel õppel, lihtsustatud õppekava alusel 8 õpilast ja toimetulekuõppel 2 õpilast). Tõhustatud tugi on määratud 128 õpilasele ja eritugi 54 õpilasele. 2025/2026. õppeaastal alustas tegevust Montessori klass, kus õpib 16 Keila linna last.

Tabel 7. Klasside jaotus

| Kooliaste     | Klasside arv | sh mitte-statsionaarse õpilaste klassid | sh erivajadustega õpilaste klassid | sh vene õppekeele klassid | sh vene õppekeele erivajadustega õpilaste klassid |
|---------------|--------------|---|------------------------------------|---------------------------|---|
| I kooliaste   | 30           | 0                                       | 8                                  | 0                         | 0   |
| II kooliaste  | 26           | 0                                       | 7                                  | 0                         | 0   |
| III kooliaste | 33           | 2                                       | 11                                 | 4                         | 1   |
| gümnaasium    | 9            | 6                                       | 0                                  | 0                         | 0   |
| <b>Kokku</b>  | <b>98</b>    | <b>8</b>                                | <b>26</b>                          | <b>4</b>                  | <b>1</b>  |

Koolis töötab kokku 185 töötajat, kellest 142 viivad läbi õppetööd.

Tuge vajavaid õpilasi toetab 6 abiõpetajat, 5 eripedagoogi, 2 logopeedi ja 6 sotsiaalpedagoogi.

Koolitoitlustust pakub koolis Baltic Restaurants Estonia AS. Riigitoetusena eraldati 2025. aastal Keila linnale 1 euro õpilase kohta, millele linn lisas 1,15 eurot. Keila Koolis on kõigile õpilastele koolilõuna tasuta.

Kool osaleb aktiivselt täiendava rahastuse taotlemisel ning osaleb nt ERASMUS+ programmi, KIKi, PRIA ning Lauulu- ja Tantsupeo toetusprogrammides.

Koolil on kaks õppehoonet: põhjamaja ja pargimaja. Pargimajas on 1.-5. klassid ja põhjamajas 6.-9. klassid ning gümnaasium.

Keila Kooli 2025. aasta tegevuskulud olid 9 411,9 tuhat eurot (+1,7% aastases võrdluses) sh personalikulud moodustasid 6 488,9 tuhat eurot (+1,6% aastases võrdluses). Tegevuskulude toetuseks sh toetusfondist laekus 2025. aastal 5 881,1 tuhat eurot.

### 3.3. Huviharidus – Keila Muusikakool

Keila Muusikakool on huvikoolina tegutsev muusikakool Keilas. Muusikakooli tegevuse eesmärk on anda vastavalt Eesti Hariduse Infosüsteemis registreeritud õppekavadele muusikalist põhiharidust, valmistada õppureid ette professionaalse muusikahariduse õppeks ning anda vastavalt vajadusele ja võimalustele vabahariduslikku muusikaharidust.

Tabel 8. Õpilaste arv klasside lõikes seisuga 10.11.2025

| Õppeaste                           | Õpilaste arv |
|------------------------------------|--------------|
| Eelkool 1-2 aastat                 | 22           |
| Põhikooli noorem aste 1.- 4. klass | 112          |
| Põhikooli vanem aste 5.- 7. klass  | 38           |
| Lisa-aasta(d)                      | 7            |
| <b>Kokku</b>                       | <b>179</b>   |

2025. aastal võeti esimesse klassi 36 õpilast (ühe erialatunniga nädalas), ettevalmistusklassi 23 õpilast, lõpetajaid oli kokku 11 ja nendest jäi lisa-aastaks õppima 4. Keila Muusikakoolis oli 10.11.2025 seisuga 179 õpilast. 1 õpilane läks üle vabaõppesse.

Kõige enam õpitakse järgmistel erialadel: klaver, kitarr, viiul, flööt, akordion, löökpill.

Õpilaskonkurssidel saavutasid meie õpilased 17 vabariiklikku konkursi kohta ja 8 diplomit ning 34 regionaalse konkursi kohta ja 14 diplomit, rahvusvahelistel konkurssidel 7 kohta ja 2 diplomit.

Keila Muusikakoolis töötab 23 õpetajat.

Keila Muusikakooli tegevuskulud olid 2025. aastal 710,2 tuhat eurot (+5,2% aastases võrdluses), millest töjõukulud moodustasid 619,8 tuhat eurot (+4,2% aastases võrdluses).

#### 4. Sotsiaalhoolekanne

Keila linnas lähtutakse sotsiaalhoolekandelise abi osutamisel iga inimese individuaalsest abivajadusest. Oluliseks peetakse võrdselt kättesaadavaid võimalusi inimväärseks toimetulekuks vähekindlustatud isikutele ja peredele, eakatele, lastele ning erivajadustega inimestele. Sotsiaalvaldkonnas on oluline kohandada teenuseid konkreetse inimese vajadustele, et toetada tema iseseisvat toimetulekut.

Sotsiaalvaldkonna arendamise ja tegevuste elluviimisega tegelevad linnavalitsuse sotsiaalosakond ja Keila Sotsiaalkeskus, samuti tehakse tihedat koostööd era- ja mittetulundussektoriga.

Keila Linnavalitsuse struktuuris töötasid 2025. aastal sotsiaalosakonna juht, sotsiaaltöö juhtivspetsialist, kaks sotsiaaltöö spetsialisti, laste heaolu juhtivspetsialist, kaks laste heaolu spetsialisti ja noorte heaolu spetsialist.

Linnavalitsus maksab erinevaid sotsiaaltoetusi, mis jagunevad sissetulekust sõltuvateks ja sissetulekust mittesõltuvateks toetusteks. Perekonna sissetulekust sõltuva toetuse taotlemiseks tekib õigus, kui pärast üksi elava isiku või perekonna kõigi liikmete eelmise kuu netosissetulekust eluasemekulude kandmist jääb ühe inimese sissetulek alla 400 euro pereliikme kohta. Lisaks Keila linna toetustele, makstakse ka riiklikku toimetulekutoetust, milleks vahendid tulevad riigilt läbi toetusfondi. Sotsiaaltoetuste määrad kinnitab volikogu koos eelarvega.

Lisaks toetuste menetlemisele osutasid sotsiaalametnikud sotsiaalnõustamist erinevatele sihtrühmadele, sh toimetulekuraskustes inimestele ja peredele, puuetega inimestele, lastega peredele ning eakatele. Tulenevalt abivajaduse hindamisest korraldati kõiki kohustuslikke sotsiaalteenuseid ja muid vajadusepõhiseid sotsiaalteenuseid.

Keila linna eestkostel oli 2025. aastal 15 täisealist eestkostetavat ja 3 alaealist eestkostetavat. Lisaks nõustas sotsiaaltööspetsialist füüsilisest isikust eeskostjaid ning esitas vajadusel kohtusse avaldused eestkoste seadmiseks ja arvamuse andmiseks eestkoste jätkumise vajaduse osas (füüsilisest isikust eestkostjaid oli 2025. aastal Keila linnas 34).

Laste heaolu spetsialistide poolt avati 2025. aastal 28 uut juhtumimenetlust, mis puudutas 38 last. Lõpetati 22 juhtumimenetlust, mis puudutas 26 last. 31.12.2025 seisuga oli laste heaolu spetsialistidel 108 aktiivset juhtumimenetlust, mis tegelevad 150 lapsega.

14 pere sai läbi 2025. aasta peretöötaja tuge (10 last SOS Lasteküla peretöötaja poolt + 4 last sotsiaalkeskuse peretöötaja poolt), nendes peredes kasvab kokku 35 last. Läbi aasta sai tugiisikuteenust 22 last, kellest enamik sai tuge koolieelses lasteasutuses.

Asendushooldusteenust osutati kolmele lapsele, kaks last eraldati ajutiselt perekonnast, kuid nad naasid tagasi bioloogilise pere juurde. Ettekirjutusi abivajavate laste kaitseks koostati 2025. aasta jooksul kolmel korral.

Koostöös Harjumaa Omavalitsuste Liidu ning Harku valla, Kiili valla, Lääne-Harju valla ja Saku vallaga jätkus ühisprojekt „Lääne-Harju noorte tööhõive suurendamine ja hoidmine“ mille peamine eesmärk on luua hästi toimiv ja jätkusuutlik tugisüsteem koos vajalike teenustega 13-29-aastaste noorte toetamiseks. Projekti eesmärk on toetada võimalikult paljusid tööealisi noori, et tõsta nende motivatsiooni ja oskusi tööturule sisenemiseks või naasmiseks. Samuti hõlmab projekt erinevaid ennetustegevusi NEET (noor, kes ei õpi, ei tööta ega osale koolitusel) riskis noortele. Projekt viiakse ellu aastatel 2024-2027 ja projekti kaasrahastab Euroopa Liit.

Harjumaa Omavalitsuste Liidu kaasrahastusel korraldati ja viidi läbi üks tõenduspõhine vanemlusprogramm „Imelised aastad“ ja üks lastevanemate suhtlustreening Gordoni perekool.

Tabel 9. Sotsiaalteenuste kulud ja teenust saanud isikute arv aastatel 2024-2025

| Sotsiaalteenused                                    | Teenuste summa (eur) 2024 | Isikute arv 2024 | Teenuste summa (eur) 2025 | Isikute arv 2025 |
|---|---------------------------|------------------|---------------------------|------------------|
| Üldhooldusteenus                                    | 474 067                   | 82               | 515 830                   | 84               |
| Lapsehoiuteenus                                     | 16 819                    | 5                | 31 054                    | 8                |
| SOS Lasteküla peretugevdusprogramm                  | 6 720                     | 8                | 8 352                     | 10               |
| Võlanõustamisteenus                                 | 1 282                     | 11               | 1 050                     | 17               |
| Sotsiaaltransport (sh puudega lapse koolitransport) | 87 082                    | 187              | 99 675                    | 159              |
| Koduteenus  | 144 255                   | 66               | 171 204                   | 65               |
| Isikliku abistaja teenus                            | 12 824                    | 5                | 11 045                    | 4                |
| Asendus- ja järelhooldusteenus                      | 89 640                    | 3                | 81 156                    | 3                |
| Tugiisikuteenus                                     | 210 020                   | 34               | 215 460                   | 47               |
| <b>KOKKU</b>  | <b>1 042 709</b>          | <b>401</b>       | <b>1 134 826</b>          | <b>397</b>       |

Oktoobris 2024 käivitus ja 2025. aastal jätkus Sotsiaalfondi poolt rahastatud projekt “Hoolekandeteenuste arendamine Keila linnas”, mille eesmärgiks on tõhustada kodus elamist toetavaid hooldusteenuste pakkumist eakatele ja puuetega inimestele. Projekti periood on oktoober 2024 kuni september 2026 ning eelarve on 271,6 tuhat eurot, sh ESF toetus 217,3 tuhat eurot. Projekti raames alustasime 2025 aastal koduhooldusteenuse pakkumist seitse päeva nädalas, pakkudes isikuabiteenust kuni 12 h päevas, võimaldades abi suure hoolduskoormusega lähedastele, kes hooldavad oma pereliikmeid.

Erinevaid sotsiaalteenuseid pakub Keila Sotsiaalkeskus aadressil Männipargi 1-3, Keila. Lisaks sotsiaalkeskusele asuvad antud aadressil ka töökeskus ning sotsiaalkorterid eluasemeteenuse pakkumiseks. Kolmekorruselises hoones pakutakse teenust 27-s sotsiaalkorteris (sh 2 invakorterit) ning majutusüksuse teenust 9-s toas, kus on 11 voodikohta elukohta vajavatele isikutele. Kogukonnas elamise teenust pakutakse 10 erivajadusega inimesele aadressil Barsbütteli 64, Keila.

Keila Sotsiaalkeskuses töötas 2025. aasta lõpus 44 põhikohaga töötajat. Erihoolekandes 10 tegevusjuhendajat ja erihoolekande teenuste juht. Eakate hoolekandes ja päevakeskuses kokku 13 töötajat: 8 hooldustöötajat, hooldusjuht, infosekretär, bussijuht ja avahooldusteenuste juht ning juhtumikorraldaja. Lisaks töötasid avahoolduses võlaõigusliku lepingu alusel veel 5 isikliku abistajat. Päevakeskuse juhi koordineerida on huviringide töö, mida viisid läbi 7 ringijuhti, kes töötasid käsunduslepingu alusel. Erivajadusega lastele pakkusid tugiisikuteenust 10 põhikohaga tugiisikut ning 12 käsunduslepinguga tugiisikuteenuse pakkujat, kelle tööd vahendab laste tugiteenuste koordinaator. Lastega peresid toetas 1 põhikohaga tugiisik-peretöötaja. Sotsiaalajas pakkus ööpäevaringset valveteenust 4 valvetöötajat. Lisaks töötavad sotsiaalkeskuses majandustöötaja, personalispetsialist ning asutuse juhataja.

Keila Sotsiaalkeskus on 2025. aastal pakkunud järgmisi teenuseid: koduteenus (65 isikule), dementsusega inimeste päevahooldusteenust (15 vanemaealisele), toitlustamist (61 eakale ja erivajadusega isikule), sotsiaal-transportiteenust (147 eakale, puudega isikule ja lapsele), isikliku abistaja teenust (5 isikule). Lisaks viidi koos sotsiaaltööspsialistiga läbi 41 hooldusvajaduse hindamist, aidati eakaid ja erivajadusega inimesi dokumentide taotlemisel. Tugiisikuteenust osutati 23-le raske ja sügava puudega lapsele ja peretöötaja oli püsivalt abiks 4 lastega perele. Eluasemeteenuseid osutati 45-le leibkonnale,

lisaks ajutist varjupaigateenust 2 isikule. Päevakeskuse huviringe on vanemaealistele ja erivajadustega inimestele kokku 10, lisaks korraldati ühisüritusi, näitusi, kontserte ja tähtpäevade tähistamisi.

2025. aastal pakuti erihoolekandeteenuseid 57-le isikule, teenuskohti kokku 78, töötamise toetamise teenusel osales 28 erivajadusega klienti, MTÜ Töötajate pakkus tööd veel 6 isikule. Igapäevaelu toetamise teenuse raames pakutakse klientidele tegevust läbi 9 huviringi. Kogukonnas elamise teenust pakutakse 10-le erivajadusega isikule, aadressil Barsbütteli 64. Naabervaldadest kasutas meie erihoolekandeteenuseid 12 klienti (1 Saue, 9 Lääne- Harju, 1 Harku ja 1 Viimis valla elanik).

Erihoolekandevaldkonna tegevusjuhendajad käisid 2025 aasta septembris õpirändel Iirimaal Erasmus+ programmi projekti „ Taastumiskolledži metoodika täiskasvanud erivajadusega inimeste õpetamiseks“ raames. Õpirände eesmärgiks oli tutvuda *Recovery College* ehk taastumiskooli metoodikaga, mille rakendamist alustati juba aasta lõpus ka Keilas.

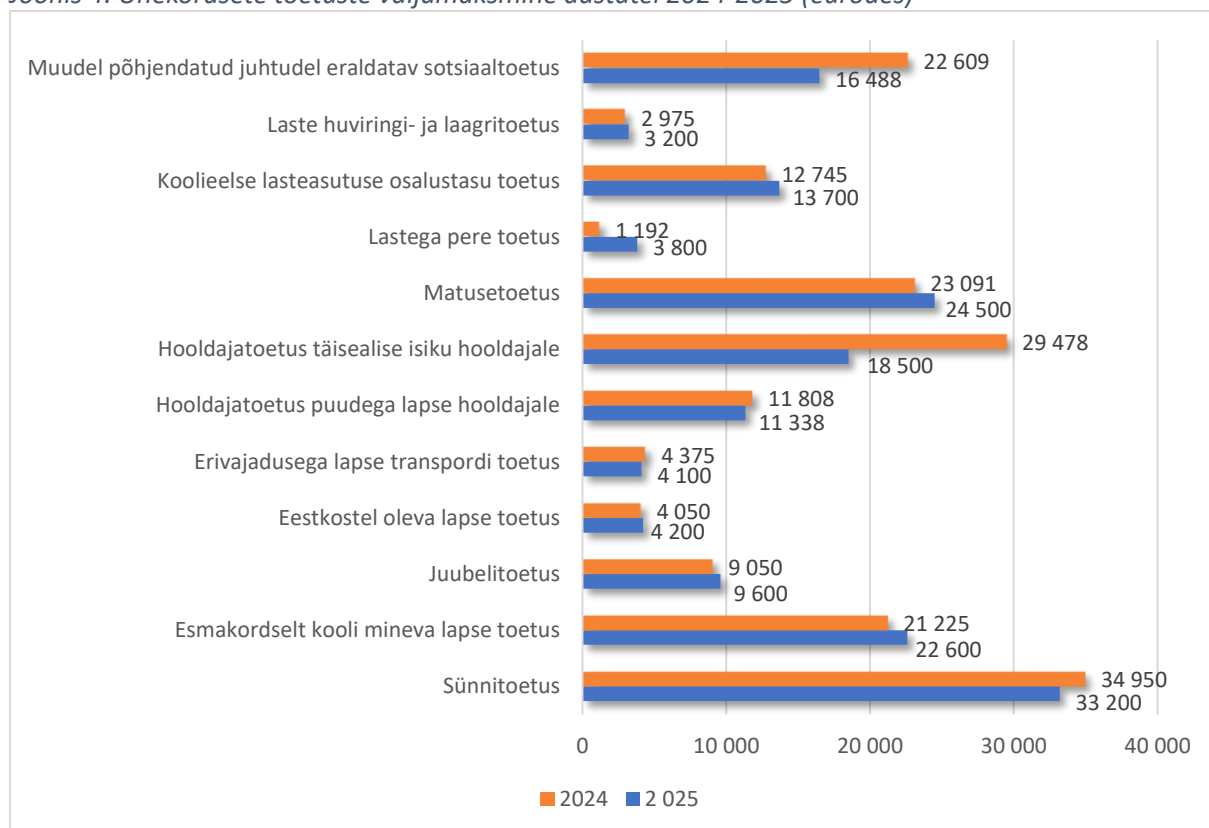
2025. aastal jätkus sotsiaalkeskuses igapäevaselt varjevõrkude valmistamine Ukraina sõjaväelastele, millest on saanud vabatahtlik töö ühele erihoolekande kliendile.

Sotsiaalse kaitse valdkonna 2025. aasta tegevuskulud olid 2 742,9 tuhat eurot (+6,9% aastases võrdluses) sh sotsiaaltoetused moodustasid 1 060,5 tuhat eurot (+5,5% aastases võrdluses) ja personalikulud moodustasid 1 245,3 tuhat eurot (+14,3% aastases võrdluses).

Eelpool kirjeldatud tegevused sotsiaalvaldkonnas täidavad Keila linna arengukava tegevuskava alaeesmärki nr 4 „Sotsiaal- ja tervishoiuteenused on kvaliteetsed, toimib tõhus ennetus- ja koostöö valdkonna arendamisel ning rahvatervise edendamisel“.

Allpool joonisel 4 on toodud sotsiaalvaldkonna ühekordsete toetuste väljamaksed aastatel 2024-2025.

**Joonis 4. Ühekordsete toetuste väljamaksmine aastatel 2024-2025 (eurodes)**



## Ülevaade sisekontrollisüsteemist

Sisekontrollisüsteem hõlmab konsolideerimisgrupi üksuste struktuuri, juhtkonna suhtumist, kehtivaid protseduure jm meetmeid, mis annavad mõistlikku kindlustunde et:

- üksuste tegevus on seaduspärane;
- üksuste varad on kaitstud raiskamise, ebasihipärase kasutamise, pettuste ja ebakompetentsest juhtimisest jms tingitud kahju eest;
- üksuste tegevus on säästlik, tõhus ja mõjus ning on tagatud teenuste kõrge kvaliteet;
- üksuste tegevust kajastav juhtimis- ja finantsinformatsioon on usaldusväärne, tõene ja õigeaegne.

Sisemised kontrollisüsteemid on reguleeritud raamatupidamise sise-eeskirjas ning teistes Keila linna õigusaktides. Eelarve täitmise kontroll on igakuine, hallatavatel asutustel on võimalik jälgida kulude täitmist veebirakendusest VeeRa.

Lisaks sisekontrollisüsteemile viivad kontrolle läbi revisjonikomisjoni liikmed vastavalt volikogu kinnitatud tööplaanile, mis oli 2025. aastal järgmine:

1. Revisjonikomisjoni aruanne Keila linna 2024. aasta majandusaasta aruande kohta.
2. Keila Terviseradade areng ning tulud-kulud aastatel 2021-2024.

## Ülevaade finantsriskide juhtimisest

Keila linna konsolideerimisgrupis kasutusel olevad investeerimis- ja finantseerimisühendid on kooskõlas KOFSiiga. Keila linna peamine tähelepanu on eelarvestatud tulude ja kulude pideval jälgimisel.

Keila linna arengukavas sätestatud eesmärkide saavutamiseks koostatakse eelarvestrateegia, et planeerida arengukavas kavandatavate tegevuste finantseerimist ja tagada finantsdistsipliini reeglitest kinnipidamine. Eelarvestrateegia on finantsplaan, mis on aluseks linna eelarve koostamisel, kohustiste võtmisel ja investeringuprojektide kavandamisel.

Keila linn kinnitas eelarvestrateegia viimati 2025. aasta septembris ja selles on kajastatud finantsplaan aastateks 2026-2030.

KOFSi on sätestatud piirangud laenude ning muude kohustiste võtmisele. KOFs kehtestab finantsdistsipliini tagamise meetmed, milleks on kinnipidamine põhitegevuse tulemi lubatavast väärtusest ja netovõlakoormuse ülemmäärast.

Keila linna netovõlakoormus oli bilansipäeva seisuga 33,28% põhitegevuse tuludest, mis ei ületa lubatud netovõlakoormuse piirmäära (75% vastava aasta põhitegevuse tuludest).

Keila linna laenudest annab ülevaate aruande [Lisa 11 Laenukohustised](#). KOFSi alusel võib kohaliku omavalitsuse üksus võtta rahavoogude juhtimise eesmärgil ka arvelduskrediiti tingimusel, et laen makstakse eelarveaasta lõpuks tagasi. 2025. aastal linn seda võimalust ei kasutanud.

Likviidsusriski maandamiseks lähtub Keila linn rahaliste vahendite paigutamisel konservatiivsuse printsiibist ja järgib KOFSi § 36 sätestatud reegleid. Likviidsusriski jälgimiseks on asutusesiseselt kasutusel rahavoo prognoosi aruanne, kus on rahavoo prognoositud igakuiselt ja võrreldud tegelike andmetega.

Krediidirisk on oht, et tehingu vastaspool ei täida võetud kohustusi. Selle maandamiseks hoitakse rahalisi vahendeid krediidiasutustes, millel on investeerimisjärgu krediidireiting (vastavalt KOFS § 36 lg 1<sup>2</sup> p 2).

Intressirisk tuleneb ujuva intressimääraga võlakohustistest ning seisneb ohus, et finantskulud suurenevad, kui intressimäärad tõusevad. Igal aastal eelarve koostamisel planeeritakse intressikulud lähtuvalt majanduse situatsioonist ning Euribori kursi prognoosidest lähtuvalt.

Valuutarisk tekib kursimuutuse ohu tõttu, kui olulised lepingud sõlmitakse välisvaluutas. Tavaliselt loetakse eurodes sõlmitud lepinguid valuutariskivabaks. Keila linnal on kõik lepingud eurodes ja seepärast valuutariski ei esine.

## KONSOLIDEERIMISGRUPI RAAMATUPIDAMISE AASTAARUANNE

### Konsolideeritud bilanss

Tuhandetes eurodes

|  | Lisa | 31.12.2025      | 31.12.2024      |
|--|------|-----------------|-----------------|
| <b>Käibevara</b>                           |      |                 |                 |
| Raha ja pangakontod                        | 2    | 3 921,4         | 3 459,0         |
| Maksu-, lõivu- ja trahvinõuded             | 3    | 1 487,1         | 1 440,9         |
| Muud nõuded ja ettemaksed                  | 4    | 767,6           | 474,6           |
| Varud                                      |      | 31,7            | 26,1            |
| Käibevara kokku                            |      | 6 207,8         | 5 400,6         |
| <b>Põhivara</b>                            |      |                 |                 |
| Osalused sidusettevõtetes                  | 6    | 201,9           | 199,8           |
| Muud nõuded ja ettemaksed                  | 4    | 36,0            | 46,0            |
| Kinnisvarainvesteeringud                   | 7    | 0,6             | 0,6             |
| Materiaalne põhivara                       | 8    | 42 541,3        | 43 923,3        |
| Immateriaalne põhivara                     | 9    | 12,4            | 21,1            |
| Põhivara kokku                             |      | 42 792,1        | 44 190,8        |
| <b>Varad kokku</b>                         |      | <b>48 999,9</b> | <b>49 591,4</b> |
| <b>Kohustised</b>                          |      |                 |                 |
| <b>Lühiajalised kohustised</b>             |      |                 |                 |
| Võlad tarnijatele                          |      | 618,3           | 552,7           |
| Võlad töövõtjatele                         |      | 1 562,7         | 1 519,8         |
| Muud kohustised ja saadud ettemaksed       | 10   | 1 083,4         | 890,3           |
| Laenukohustised                            | 11   | 1 172,8         | 11 045,3        |
| Lühiajalised kohustised kokku              |      | 4 437,2         | 14 008,1        |
| <b>Pikaajalised kohustised</b>             |      |                 |                 |
| Laenukohustised                            | 11   | 12 229,1        | 3 464,8         |
| Muud kohustised ja saadud ettemaksed       |      | 3,0             | 0,0             |
| Pikaajalised kohustised kokku              |      | 12 232,1        | 3 464,8         |
| <b>Kohustised kokku</b>                    |      | <b>16 669,3</b> | <b>17 472,9</b> |
| <b>Netovara</b>                            |      |                 |                 |
| Aruandekohuslase omanikele kuuluv netovara |      | 32 330,6        | 32 118,5        |
| Eelmiste perioodide akumulieeritud tulem   |      | 32 118,5        | 31 727,8        |
| Aruandeperioodi tulem                      |      | 212,1           | 390,7           |
| <b>Netovara kokku</b>                      |      | <b>32 330,6</b> | <b>32 118,5</b> |
| <b>Kohustised ja netovara kokku</b>        |      | <b>48 999,9</b> | <b>49 591,4</b> |

## Konsolideeritud tulemiaruanne

*Tuhandetes eurodes*

|   | Lisa  | 2025             | 2024             |
|---|-------|------------------|------------------|
| <b>Tegevustulud</b>                                   |       |                  |                  |
| Maksud  | 3     | 17 461,4         | 16 411,9         |
| Kaupade ja teenuste müük                              | 13    | 4 395,3          | 4 078,3          |
| Saadud toetused                                       | 12    | 7 669,5          | 7 748,6          |
| Muud tulud  | 14    | 94,6             | 790,4            |
| <b>Tegevustulud kokku</b>                             |       | <b>29 620,9</b>  | <b>29 029,2</b>  |
| <b>Tegevuskulud</b>                                   |       |                  |                  |
| Antud toetused  | 15    | -1 826,7         | -1 822,8         |
| Tööjõukulud   | 16    | -15 703,1        | -15 091,8        |
| Majandamiskulud                                       | 17    | -7 497,4         | -7 050,2         |
| Muud kulud  | 18    | -1 503,4         | -1 578,1         |
| Põhivara amortisatsioon, ümberhindlus ja mahakandmine | 7,8,9 | -2 415,0         | -2 490,2         |
| <b>Tegevuskulud kokku</b>                             |       | <b>-28 945,7</b> | <b>-28 033,1</b> |
| <b>Tegevustulem</b>                                   |       | <b>675,2</b>     | <b>996,1</b>     |
| <b>Finantstulud ja -kulud</b>                         |       |                  |                  |
| Intressikulu  | 11    | -490,6           | -707,5           |
| Tulem osalustelt                                      | 6     | 2,1              | 29,2             |
| Tulu hoiustelt ja väärtpaberitelt                     |       | 24,3             | 71,7             |
| Muud finantstulud ja -kulud                           |       | 1,0              | 1,2              |
| <b>Finantstulud ja -kulud kokku</b>                   |       | <b>-463,1</b>    | <b>-605,4</b>    |
| <b>Aruandeperioodi tulem</b>                          |       | <b>212,1</b>     | <b>390,7</b>     |

## Konsolideeritud rahavoogude aruanne

Tuhandetes eurodes

|  | Lisa  | 2025            | 2024            |
|--|-------|-----------------|-----------------|
| <b>Rahavood põhitegevusest</b>                 |       |                 |                 |
| Tegevustulem                                   |       | 675,2           | 996,1           |
| Korrigeerimised:                               |       |                 |                 |
| Põhivara amortisatsioon ja ümberhindlus        | 7,8,9 | 2 415,0         | 2 490,2         |
| Käibemaksukulu põhivara soetuselt              |       | 177,7           | 345,8           |
| Saadud sihtfinantseerimine põhivara soetuseks  | 12    | -381,3          | -505,7          |
| Kasum/kahjum põhivara müügist                  | 7,8   | -45,8           | -739,1          |
| Antud sihtfinantseerimine põhivara soetuseks   |       | 24,2            | 0,0             |
| <b>Korrigeeritud tegevustulem</b>              |       | <b>2 864,9</b>  | <b>2 587,3</b>  |
| Põhitegevusega seotud käibevarade netomuutus   |       | -116,9          | -266,5          |
| Põhitegevusega seotud kohustiste netomuutus    |       | 87,3            | 10,0            |
| <b>Kokku rahavood põhitegevusest</b>           |       | <b>2 835,3</b>  | <b>2 330,8</b>  |
| <b>Rahavood investeerimistegevusest</b>        |       |                 |                 |
| Tasutud põhivara soetamisel                    | 7,8   | -1 029,0        | -3 066,1        |
| Laekunud põhivara müügist                      | 7,8   | 46,0            | 752,1           |
| Makstud sihtfinantseerimine põhivara soetuseks |       | -150,0          | 0,0             |
| Tagasi makstud laenud                          | 4     | 10,0            | 10,0            |
| Laekunud finantstulud                          | 2,4   | 25,3            | 72,9            |
| Laekunud sihtfinantseering põhivara soetuseks  | 12    | 334,7           | 334,7           |
| <b>Rahavood investeerimistegevusest kokku</b>  |       | <b>-763,0</b>   | <b>-1 896,4</b> |
| <b>Rahavood finantseerimistegevusest</b>       |       |                 |                 |
| Laekunud laenud                                | 11    | 4 000,0         | 1 930,0         |
| Tagasi makstud laenud                          | 11    | -5 108,1        | -941,5          |
| Kapitalirendi tagasimaksed                     | 11    | -9,0            | -6,1            |
| Makstud intressid ja muud finantskulud         |       | -492,8          | -709,5          |
| <b>Rahavood finantseerimistegevusest kokku</b> |       | <b>-1 609,9</b> | <b>272,9</b>    |
| <b>Puhas rahavoog</b>                          |       | <b>462,4</b>    | <b>707,3</b>    |
| Raha ja selle ekvivalendid perioodi algul      | 2     | 3 459,0         | 2 751,7         |
| Raha ja selle ekvivalendid perioodi lõpul      | 2     | 3 921,4         | 3 459,0         |
| Raha ja selle ekvivalentide muutus             |       | 462,4           | 707,3           |

## Konsolideeritud netovara muutuste aruanne

Tuhandetes eurodes

|                                 | Lisa | Aruandekohustuslase omanikele<br>kuuluv netovara, akumulieeritud<br>ülejäak |
|---------------------------------|------|---|
| <b>Saldo seisuga 31.12.2023</b> |      | <b>31 656,6</b>   |
| Põhivara ümberhindlus           | 8    | 71,2  |
| Aruandeperioodi tulem           |      | 390,7   |
| <b>Saldo seisuga 31.12.2024</b> |      | <b>32 118,5</b>   |
| Põhivara ümberhindlus           | 8    | 0,0   |
| Aruandeperioodi tulem           |      | 212,1   |
| <b>Saldo seisuga 31.12.2025</b> |      | <b>32 330,6</b>   |

## Eelarve täitmise aruanne

2025. aasta eelarve täitmise aruanne on koostatud linnavalitsuse kui juriidilise isiku kohta ja vastab oma koosseisult konsolideerimata finantsaruannetele. Eelarve täitmise aruanne on tekkepõhine. Eelarve täitmise aruannet selgitab [Lisa 23 Selgitused Keila linna konsolideerimata eelarve täitmise aruande kohta](#).

Tabel 10. Keila linna konsolideerimata eelarve täitmise aruanne (eurodes)

| Konto-grupp  | Kirje nimetus                                     | Esiagne eelarve   | Lõplik eelarve    | Tekkepõhine täitmine | Täitmise %    |
|--|---|-------------------|-------------------|----------------------|---------------|
| <b>I. PÕHITEGEVUSE TULUD KOKKU</b>                   |   | <b>25 634 860</b> | <b>26 568 963</b> | <b>26 872 206</b>    | <b>101,1%</b> |
| 30   | Maksud  | 16 815 000        | 17 183 000        | 17 461 394           | 101,6%        |
| 32   | Kaupade ja teenuste müük                          | 1 888 170         | 2 002 499         | 2 080 720            | 103,9%        |
| 35   | Saadud toetused tegevuskuludeks                   | 6 896 690         | 7 348 464         | 7 288 140            | 99,2%         |
| 38   | Muud tulud  | 35 000            | 35 000            | 41 952               | 119,9%        |
| <b>II. PÕHITEGEVUSE KULUD KOKKU</b>                  |   | <b>24 965 420</b> | <b>25 682 200</b> | <b>24 796 952</b>    | <b>96,6%</b>  |
| 41,45  | Antavad toetused                                  | 1 802 897         | 1 874 061         | 1 802 507            | 96,2%         |
| 50,55,60   | Muud tegevuskulud                                 | 23 162 523        | 23 808 139        | 22 994 445           | 96,6%         |
| <b>PÕHITEGEVUSE TULEM</b>                            |   | <b>669 440</b>    | <b>886 763</b>    | <b>2 075 254</b>     | <b>234,0%</b> |
| <b>III. INVESTEERIMISTEGEVUS KOKKU</b>               |   | <b>-953 900</b>   | <b>-5 276 730</b> | <b>-4 978 758</b>    | <b>94,4%</b>  |
| 381  | Põhivara müük (+)                                 | 0                 | 35 200            | 34 899               | 99,1%         |
| 15   | Põhivara soetus (-)                               | -823 200          | -1 068 550        | -951 596             | 89,1%         |
| 3502   | Põhivara soetuseks saadav sihtfinantseerimine (+) | 322 000           | 339 320           | 342 390              | 100,9%        |
| 4502   | Põhivara soetuseks antav sihtfinantseerimine (-)  | -15 000           | -150 000          | -24 168              | 16,1%         |
| 1501   | Osaluste soetus (-)                               | -100 000          | -50 000           | -50 000              | 100,0%        |
| 1531   | Antavad laenud (-)                                | 0                 | -4 045 000        | -4 028 718           | 99,6%         |
| 655  | Finantstulud (+)                                  | 30 000            | 30 000            | 23 535               | 78,4%         |
| 650  | Finantskulud (-)                                  | -367 700          | -367 700          | -325 100             | 88,4%         |
| <b>EELARVE TULEM</b>                                 |   | <b>-284 460</b>   | <b>-4 389 967</b> | <b>-2 903 504</b>    | <b>66,1%</b>  |
| <b>IV. FINANTSEERIMISTEGEVUS KOKKU</b>               |   | <b>-767 848</b>   | <b>3 277 152</b>  | <b>3 190 433</b>     | <b>97,4%</b>  |
| 2585   | Kohustuste võtmine (+)                            | 9 574 694         | 13 619 694        | 4 000 000            | 29,4%         |
| 2586   | Kohustuste tasumine (-)                           | -10 342 542       | -10 342 542       | -809 567             | 7,8%          |
| <b>V. LIKVIIDSETE VARADE MUUTUS</b>                  |   | <b>-1 052 308</b> | <b>-1 112 815</b> | <b>180 109</b>       |               |
| <b>VI. NÕUETE JA KOHUSTUSTE SALDODE MUUTUS (+/-)</b> |   | <b>0</b>          | <b>0</b>          | <b>-106 820</b>      |               |

## Reservfondi kasutamise aruanne

2025. aasta eelarves moodustati reservfond summas 60,0 tuhat eurot.

Keila linnavalitsuse korraldusega 8.10.2025 nr 2-2/318 eraldati reservfondist 11,2 tuhat eurot ettenägematute kulude katteks seoses toetuse maksimisega teenistussuhte lõppemisel ja Keila linnavalitsuse korraldusega 29.12.2025 nr 2-2/416 eraldati reservfondist 26,7 tuhat eurot ettenägematute kulude katteks seoses koondamishüvitise maksimisega teenistussuhte lõppemisel.

## Konsolideeritud aastaaruande lisad

### Lisa 1 Aastaaruande koostamisel kasutatud arvestuspõhimõtted

Käesolev konsolideeritud raamatupidamise aastaaruanne on koostatud kooskõlas Eesti Finantsaruandluse standardiga, mis tugineb rahvusvaheliselt tunnustatud arvestuspõhimõtetele ning mille põhinõuded on kehtestatud [Eesti Vabariigi Raamatupidamise seaduses](#), mida täiendavad [Avaliku sektori finantsarvestuse ja- aruandluse juhend](#) ja Raamatupidamise Toimkonna juhendid.

Vastavalt raamatupidamise seadusele on konsolideeriv üksus Keila linnavalitsus, kellel on valitsev mõju teiste raamatupidamiskohustuslaste üle, kohustatud koostama majandusaasta aruande konsolideerimisgrupi majandusaasta aruandena.

Konsolideerimisgrupi raamatupidamise aastaaruanne on koostatud tuhandetes eurodes ühe komakohaga.

Konsolideerimisgrupi raamatupidamise aastaaruanne on koostatud lähtudes soetusmaksumuse printsiibist.

#### Konsolideerimine

Valitseva mõju all olevate üksuste ja olulise mõju all olevate äriühingute ja sihtasutuste tegevus kajastub konsolideeritud raamatupidamise aastaaruandes alates valitseva mõju tekkimisest kuni selle katkemiseni.

Valitseva mõju all olevate üksuste soetamist kajastatakse ostumeetodil (välja arvatud ühise kontrolli all toimuvad soetused, mida kajastatakse nende raamatupidamisväärtuses), mille korral hinnatakse omandatud osaluste varad ja kohustised nende õiglasel väärtuses.

Keila linnavalitsuse konsolideerimata aruandes (vt [Lisa 22 Konsolideerimata finantsaruanded](#)) on osalused valitseva mõju all olevates üksustes kajastatud tuletatud soetusmaksumuses ja korrigeeritud allahindlustega lähtudes osalusest omakapitalis või netovaras. Tuletatud soetusmaksumuses kajastatakse konsolideerimata aruannetes ka osalusi olulise mõju all olevates äriühingutes (sidusettevõtjad).

Valitseva mõju all olevad üksused on kajastatud konsolideeritud aruannetes liidetud rida-realt meetodil, kusjuures konsolideerimisel hõlmatud üksuste omavahelised nõuded, kohustised, tulud, kulud ning realiseerimata kasumid ja kahjumid on elimineeritud.

Osalusi olulise mõju all olevates äriühingutes kajastatakse konsolideeritud aruannetes kapitaliosaluse meetodil.

#### Finantsvara ja –kohustised

Finantsvaraks loetakse raha, lühiajalisi finantsinvesteeringuid, nõudeid ostjate vastu ja muid lühi- ja pikaajalisi nõudeid. Finantskohustisteks loetakse tarnijatele tasumata arveid, viitvõlgasid ja muid lühi- ja pikaajalisi võlakohustisi.

Finantsvara ja –kohustised võetakse algselt arvele nende soetusmaksumuses, milleks on antud finantsvara või –kohustise eest makstud või saadud tasu õiglane väärtus. Algne soetusmaksumus sisaldab kõiki finantsvara või –kohustisega otseselt seotud tehingukulutusi.

Finantskohustised kajastatakse bilansis korrigeeritud soetusmaksumuses.

Finantsvara eemaldatakse bilansist siis, kui kontsern kaotab õiguse finantsvarast tulenevatele rahavoogudele või ta annab kolmandale osapoolale üle varast tulenevad rahavood ning enamiku

finantsvaraga seotud riskidest ja hüvedest. Finantskohustus eemaldatakse bilansist siis, kui see on rahuldatud, lõpetatud või aegunud.

Finantsvara oste ja müüke kajastatakse järjepidevalt väärtuspäeval st. päeval, mil kontsern saab ostetud finantsvara omanikuks või kaotab omandiõiguse müüdud finantsvara üle.

### **Raha ja raha ekvivalendid**

Bilansis kajastatakse raha ja pangakontode kirjel kassas olevat sularaha, arvelduskontode jääke (va arvelduskrediit) ja lühiajalisi tähtajalisi deposiite, sh üleöö deposiite ja kuni 1-aastase järelejäänud tähtajaga deposiite, mida on võimalik lühiajalise etteteatamistähtajaga katkestada. Arvelduskontodelt ja deposiitidelt bilansikuupäevaks kogunenud laekumata intressid kajastatakse viitlaekumistena.

### **Maksu-, lõivu-, trahvi- ja muud nõuded ning maksude arvestus**

Maksu-, lõivu-, trahvi- ja muud nõuded on bilansis kajastatud korrigeeritud soetusmaksumuse meetodil. Nõudeid kajastatakse bilansis nõudeõiguse tekkimise momendil ning hinnatakse lähtuvalt tõenäoliselt laekuvatest summadest. Võimaluse korral hinnatakse iga konkreetse kliendi laekumata nõudeid eraldi, arvestades teadaolevat informatsiooni kliendi maksevõime kohta. Ebatõenäoliselt laekuvad nõuded on bilansis tõenäoliselt laekuva summani alla hinnatud. Aruandeperioodil laekunud, eelnevalt kuludesse kantud nõuded on kajastatud aruandeperioodi ebatõenäoliste nõuete kulu vähendusena. Nõuet loetakse lootusetuks, kui juhtkonna hinnangul puuduvad võimalused nõude kogumiseks. Lootusetud nõuded on bilansist välja kantud.

Tulu- ja maamaksu kogub ja kannab edasi Maksu- ja Tolliamet. Aruandeperioodi lõpuks deklareeritud, kuid üle kandmata maksutulu on kajastatud vastavalt Maksu- ja Tolliametist saadud teatistele. Tähtjaks tasumata maksunõuetelt kogub Maksu- ja Tolliamet intresse ning kannab need laekumisel edasi. Tulu loodusressursside kasutamisest kogub ja kannab edasi Maksu- ja Tolliamet. Kohalikke makse kogub Keila linnavalitsus. Kohalikuks maksuks on reklaamimaks ja teede ja tänavate sulgemise maks.

### **Varud**

Varud võetakse arvele soetusmaksumuses, mis koosneb ostuhinnast ja muudest soetamisega seotud otsestest kulutustest. Varude jäägi hindamisel kasutatakse FIFO meetodit.

Varud kajastatakse bilansis lähtudes sellest, kumb on madalam, kas nende soetusmaksumus või neto realiseerimisväärtus. Varude allahindlusi nende neto realiseerimisväärtusele kajastatakse perioodi kuluna.

### **Valitseva ja olulise mõju all olevad üksused**

Valitseva mõju korral omab konsolideerimisgrupp üldreeglina üle 50% hääleõigusest vastava üksuse nõukogus või muus kõrgemas juhtorganis. Olulise mõju alla olevaks üksusi, mille nõukogus või muus kõrgemas juhtorganis omab konsolideerimisgrupp 20% kuni 50% hääleõigust.

### **Osalused konsolideerimata aruannetes**

Aruandekohuslase bilansis kajastatakse tuletatud soetusmaksumuses neid osalusi sihtasutustes, mittetulundusühingutes ja äriühingutes, mille üle aruandekohuslasel on valitsev mõju. Tuletatud soetusmaksumuses kajastatakse konsolideerimata aruannetes ka osalusi olulise mõju all olevates äriühingutes (sidusettevõtjad). Alla 50%lisi osalusi sihtasutustes ja mittetulundusühingutes ei kajastata bilansis, vaid need on soetamisel kajastatud kuluna.

Tuletatud soetusmaksumuseks loetakse kuni 31.12.2003 soetatud osaluste korral nende väärtus kapitaliosaluse meetodil ning peale 31.12.2003 soetatud osaluste korral nende soetusmaksumus. Tuletatud soetusmaksumus hinnatakse alla, kui osaluse objekti omakapitalist aruandekohustuslasele kuuluv osa (valitseva mõju all olevate sihtasutuste ja mittetulundusühingute korral nende omakapital

tervikuna) on langenud allapoole osaluse bilansilisest väärtusest. Kajastatud allahindlusi taastatakse järgmistel perioodidel, kuid mitte kõrgemale tuletatud soetusmaksumusest.

### **Kinnisvarainvesteeringud**

Kinnisvarainvesteeringutena kajastatakse selliseid kinnisvaraobjekte (hooneid), mida hoitakse väljarentimise või turuväärtuse tõusmise eesmärgil ja mida aruandekohustuslane ega ükski avaliku sektori üksus ei kasuta oma põhitegevuses. Kinnisvarainvesteeringuid kajastatakse soetusmaksumuse meetodil (soetusmaksumuses, millest on maha arvatud akumulieeritud kulum ja võimalikud allahindlused) analoogiliselt materiaalse põhivara kajastamisele.

### **Materiaalne põhivara**

Vastavalt Rahandusministri kehtestatud „Avaliku sektori finantsarvestuse ja -aruandluse juhendile on materiaalse ja immateriaalse põhivara (välja arvatud maa) kapitaliseerimise alampiir on 10 000 eurot ilma käibemaksuta. Maa võetakse soetusmaksumuses arvele maksumusest olenemata.

Varad, mille kasulik tööiga on üle 1 aasta, kuid mille soetusmaksumus on alla 10 000 euro, kajastatakse perioodikuluna. Põhivara rekonstrueerimisväljaminekud, mis vastavad materiaalse põhivara mõistele, liidetakse materiaalse põhivara soetusmaksumusele. Rekonstrueerimisväljaminekute lisamisel hinnatakse vara järelejäänud kasulikku eluiga ja vajadusel reguleeritakse põhivara kulumi normi.

Põhivara soetusmaksumusse arvatakse kulutused, mis on vajalikud selle kasutuselevõtmiseks, va soetusega kaasnevad maksud, lõivud, laenu-, koolitus- ja lähetuskulud, mis kajastatakse kuluna.

Põhivara kajastatakse soetusmaksumuses, millest on maha arvatud akumulieeritud kulum ja võimalikud väärtuse langusest tulenevad allahindlused. Kulumi arvestamisel kasutatakse lineaarset meetodit. Kulumi norm määratakse igale põhivara objektile eraldi, sõltuvalt selle hinnangulisest kasulikust elueast. Kui põhivara koosneb erineva hinnangulise kasuliku elueaga komponentidest, mille soetusmaksumus on võimalik usaldusväärselt hinnata, võetakse komponendid eraldi arvele.

Kulumi normid aastas on põhivara gruppidele järgmised:

- |   |           |
|---|-----------|
| • Hooned ja rajatised                           | • 2-10 %  |
| • Masinad ja seadmed                            | • 10-20 % |
| • Infotehnoloogilised seadmed ja arvutustehnika | • 33-50 % |
| • Inventar                                      | • 10-50 % |

Maad, mille väärtus aja jooksul ei vähene, ei amortiseerita.

### **Immateriaalne põhivara**

Vastavalt Rahandusministri kehtestatud „Avaliku sektori finantsarvestuse ja -aruandluse juhendile“ kajastatakse immateriaalse põhivarana füüsilise substantsita vara kasuliku tööeaga üle ühe aasta ja soetusmaksumusega alates 10 000 eurost. Immateriaalset põhivara kajastatakse soetusmaksumuses, millest on maha arvatud akumulieeritud kulum ja võimalikud väärtuse langusest tulenevad allahindlused. Immateriaalse põhivara amortiseerimisel kasutatakse lineaarset meetodit ja kulumi normid aastas on järgmised:

- |                                   |          |
|-----------------------------------|----------|
| • Tarkvara ja tarkvara litsentsid | • 5-50 % |
|-----------------------------------|----------|

Uurimis- ja arenguväljaminekud on kajastatud tekkimisel kuluna.

### **Renditud varad**

Kapitalirendiks loetakse rendisuhet, mille puhul kõik olulised vara omandiga seonduvad riskid ja hüved kanduvad üle rentnikule. Ülejäänud rendilepinguid käsitletakse kasutusrendina.

### **Aruandekohustuslane on rendileandja**

Kapitalirendi alusel väljarenditud vara kajastatakse bilansis nõudena kapitalirenti tehtud netoinvesteeringu summas. Rentnikult saadavad rendimaksud jagatakse kapitalirendinõude põhiosa tagasimakseteks ja intressituluks. Intressitulu kajastatakse rendiperioodi jooksul.

Kasutusrendi tingimustel väljarenditud vara kajastatakse bilansis tavakorras, analoogselt muule bilansis kajastatavale varale. Kasutusrendi maksed kajastatakse rendiperioodi jooksul lineaarselt tuluna.

### **Aruandekohustuslane on rentnik**

Kapitalirendi alusel renditud vara kajastatakse bilansis vara ja kohustisena renditud vara õiglase väärtuse summas. Kapitalirendi maksed jagatakse kohustust vähendavateks põhiosa tagasimakseteks ning intressikuluks. Intressikulud kajastatakse rendiperioodi jooksul.

Kasutusrendi maksed kajastatakse rendiperioodi jooksul lineaarselt kuluna.

### **Toetused**

Toetustena käsitletakse saadud vahendeid, mille eest ei anta otseselt vastu kaupu ega teenuseid ning antud vahendeid, mille eest ei saada otseselt vastu kaupu ega teenuseid.

Toetused jaotatakse järgmisteks liikideks:

- Sotsiaaltoetused – toetused füüsilistele isikutele, va toetused ettevõtlikeks;
- Sihtfinantseerimine – teatud projektipõhise sihtotstarbel saadud ja antud toetused, mille puhul määratakse selle eesmärk koos mõõdikutega eesmärgi täitmise jälgimiseks, ajakava ja rahaline eelarve ning toetuse andja nõuab saajalt detailset aruandlust raha kasutamise kohta ning raha ülejääk tuleb maksta andjale tagasi;
- Tegevustoetused – antud ja saadud toetused, mis antakse saajale lähtudes tema põhikirjalistest ülesannetest ja arengudokumentides määratud eesmärkidest.

Sihtfinantseerimine kajastatakse tuluna tegevuskulude tegemise või põhivara soetamise perioodil, kui sihtfinantseerimise tingimustega ei kaasne sisuline tagasinõude või laekumata jäämise risk; kui eksisteerib sisuline tagasinõude või laekumata jäämise risk, kajastatakse sihtfinantseerimine tuluna vastava riski kadumisel.

Saadud sihtfinantseerimise kajastamisel rakendatakse brutomeetodit, mille järgi kajastatakse nii saadud sihtfinantseerimist kui ka selle arvel tehtud kulusid või põhivara soetust mõlemal eraldi.

Toetust kajastatakse bilansis esmakordselt raha ülekandmisel või laekumisel või sihtfinantseerimisega seotud nõuete, kohustiste, tulude ja kulude arvele võtmise kuupäeval.

Tegevuskulude sihtfinantseerimise kajastamisel lähtutakse tulude ja kulude vastavuse printsiibist ning tulu sihtfinantseerimisest kajastatakse proportsionaalselt sellega seonduvate kuludega.

Sihtfinantseerimise korral põhivara soetamiseks võetakse vara bilansis arvele tema soetusmaksumuses sihtfinantseerimise summa aga kajastatakse samal ajal tuluna.

Tegevustoetusi kajastatakse toetuse andja poolt raha ülekandmisel kuluna ja toetuse saaja poolt tuluna raha laekumisel.

Vastavalt riigieelarveseadusele määratakse toetusfondi suurus ja sellesse kuuluvad toetuste liigid riigieelarvega. Toetusfond on kohaliku omavalitsuse üksustele seaduses määratud sihtotstarbel ja tingimustel kasutamiseks või riigieelarves määratud sihtotstarbel antav toetus, mida jaotatakse ainult arvnäitajate alusel. Vastavalt üldeeskirjale liigitatakse nimetatud toetus mittesihtotstarbeliseks ning kajastatakse kassapõhiselt tuluna.

### **Tulude arvestus**

Kogutud maksude, lõivude, trahvide tulu ja muud tulud võetakse arvele tekkepõhiselt vastavalt esitatud maksudeklaratsioonidele ja muudele tulu tekkimist kajastavatele dokumentidele. Toodete müügist tulenevat tulu kajastatakse siis, kui kõik olulised omandiga seotud riskid on läinud üle ostjale ning müügitulu ja tehinguga seotud kulu on usaldusväärselt määratav. Tulu teenuste müügist kajastatakse teenuse osutamisel, lähtudes valmidusastme meetodist.

### **Kulude arvestus**

Kulusid kajastatakse tekkepõhiselt. Põhivara või varude soetamisel tasutud mittetagastatavad maksud ja lõivud, sh käibemaks, mida ei saa arvata sisendkäibemaksuks, kajastatakse soetamishetkel kuluna tulemiaruaande kirjel Muud tegevuskulud. Arendusväljaminekud kajastatakse tekkimise momendil kuluna.

### **Välisvaluutas toimunud tehingute kajastamine**

Välisvaluutas fikseeritud tehingute kajastamisel on võetud aluseks tehingu toimumise päeval ametlikult kehtinud Euroopa Keskpannga valuutakursid. Välisvaluutas fikseeritud monetaarsed finantsvarad ja –kohustised on bilansipäeva seisuga ümber hinnatud eurodesse bilansipäeval ametlikult kehtinud Euroopa Keskpannga valuutakursside alusel. Välisvaluuta tehingutest ning varade ja kohustiste ümberhindamisest saadud kasumid ja kahjumid on kajastatud tulemiaruaandes.

### **Rahavoogude aruanne**

Rahavoogude aruanne on koostatud kaudsel meetodil - põhitegevuse rahavoogude leidmisel on korrigeeritud tegevustulemit, elimineerides mitterahaliste tehingute mõju ja põhitegevusega seotud käibevarade ning lühiajaliste kohustiste saldode muutused. Investeerimis- ja finantseerimistegevusest tulenevaid rahavoogusid kajastatakse otsemeetodil.

### **Eelarve täitmise aruanne**

Eelarve täitmise aruanne on koostatud linnavalitsuse kohta (konsolideerimata) tekkepõhiselt, mistõttu selle andmeid saab võrrelda konsolideerimata aruannetes (vt [Lisa 22 Konsolideerimata finantsaruanded](#)) kajastatud andmetega. Eelarve täitmise aruanne on koostatud võrreldes teiste põhjaruannetega teatud erinevustega, mida on selgitatud [Lisa 23 Selgitused Keila linna konsolideerimata eelarve täitmise aruande](#) kohta.

### **Seotud osapooled**

Seotud osapoolteks loetakse Keila linnavalitsuse volikogu ja valitsuse liikmed ning linnavalitsuse hallatavate asutuste juhid, kellele on antud õigus iseseisvalt lepinguid sõlmida, konsolideerimisgruppi kuuluvate sihtasutuste, mittetulundusühingute ja äriühingute nõukogude ja juhatuste liikmed, kõigi eelpool loetletud tegev- ja kõrgema juhtkonna liikmete lähedased pereliikmed, samuti ka nende valitseva ja olulise mõju all olevad sihtasutused, mittetulundusühingud ja äriühingud.

Seotud osapoolteks on Keila linna valitseva ja olulise mõju all olevad sihtasutused, mittetulundusühingud ja äriühingud, kelle juhtimises osaleb linn otse või oma valitseva ja olulise mõju all olevate üksuste kaudu hääleõigusega alates 20%.

Seotud osapoolte kohta avaldamisele kuuluvat informatsiooni reguleerib IPSAS 20 *Related party disclosures*. IPSAS 20 sisaldab teatud erinevusi võrreldes äriühingutele mõeldud standardiga IAS 24, millest lähtub omakorda RTJ 15 §-des 19-25. Põhiline erinevus on selles, et IPSAS 20 ei nõua üldjuhul niisuguste tehingute avalikustamist, mis on toimunud seotud osapooltega normaalsetel turutingimustel või vastavalt seaduses sätestatud tingimustele, mis kehtivad ühtviisi nii seotud isikutele kui ka mitteseotud isikutele. Üksuste kohta, kes on küll seotud osapooled, kuid kellega ei ole aruandeaastal ega

sellele eelnenud aastal turutingimustest või seadustega sätestatud tingimustest erinevaid tehinguid toimunud, avaldatakse siiski nende nimetused (IPSAS 20.25).

## Lisa 2 Raha ja pangakontod

Tuhandetes eurodes

|                                  | 31.12.2025     | 31.12.2024     |
|----------------------------------|----------------|----------------|
| Sularaha kassas                  | 2,8            | 2,3            |
| Raha arvelduskontodel pangas     | 3 918,6        | 3 145,1        |
| Raha tähtajalistel deposiitidel  | 0,0            | 311,6          |
| <b>Raha ja pangakontod kokku</b> | <b>3 921,4</b> | <b>3 459,0</b> |

| Laekunud finantstulud              | 31.12.2025  | 31.12.2024  |
|------------------------------------|-------------|-------------|
| Tulu hoiustelt ja väärtpaberitelt  | 24,3        | 71,7        |
| Muud finantstulud ja -kulud        | 1,0         | 1,2         |
| <b>Laekunud finantstulud kokku</b> | <b>25,3</b> | <b>72,9</b> |

## Lisa 3 Maksud, lõivud trahvid

Tuhandetes eurodes

Maksu-, lõivu- ja trahvinõuded ja maksukohustised

|   | Lühiajalised nõuded |                | Lühiajalised kohustised |              |
|---|---------------------|----------------|-------------------------|--------------|
|   | 31.12.2025          | 31.12.2024     | 31.12.2025              | 31.12.2024   |
| <b>Maksud</b>   | <b>1 481,1</b>      | <b>1 435,1</b> | <b>803,6</b>            | <b>735,5</b> |
| Tulumaks  | 1 479,8             | 1 433,9        | 272,2                   | 234,6        |
| Maamaks   | 1,3                 | 1,2            | 0,0                     | 0,0          |
| Käibemaks   | 0,0                 | 0,0            | 44,3                    | 41,4         |
| Sotsiaalmaks  | 0,0                 | 0,0            | 437,1                   | 416,7        |
| Töötuskindlustusmaksed  | 0,0                 | 0,0            | 28,3                    | 27,3         |
| Kogumispensionimaksed   | 0,0                 | 0,0            | 20,3                    | 14,9         |
| Muud riiklikud maksud   | 0,0                 | 0,0            | 1,4                     | 0,6          |
| Loodusressursside kasutamise ja saastetasud (vt <a href="#">Lisa 14 Muud tegevustulud</a> ) | 5,9                 | 5,8            | 17,6                    | 15,7         |
| <b>Kokku maksud, lõivud, trahvid</b>  | <b>1 487,1</b>      | <b>1 440,9</b> | <b>821,3</b>            | <b>751,2</b> |

Maksu-, lõivu- ja trahvitulud

|   | 2025            | 2024            |
|---|-----------------|-----------------|
| <b>Maksud</b>   | <b>17 461,4</b> | <b>16 411,9</b> |
| Tulumaks  | 17 145,9        | 16 202,2        |
| Maamaks   | 260,2           | 163,5           |
| Reklaamimaks  | 25,4            | 19,1            |
| Teede ja tänavate sulgemise maks  | 29,9            | 27,1            |
| <b>Lõivud (vt <a href="#">Lisa 13 Kaupade ja teenuste müük</a>)</b>                         | <b>11,2</b>     | <b>9,5</b>      |
| <b>Trahvid</b>  | <b>0,0</b>      | <b>0,8</b>      |
| Loodusressursside kasutamise ja saastetasud (vt <a href="#">Lisa 14 Muud tegevustulud</a> ) | 23,6            | 23,9            |
| Tasud vee erikasutusest   | 23,6            | 23,9            |
| <b>Kokku maksud, lõivud, trahvid</b>  | <b>17 484,9</b> | <b>16 446,1</b> |

#### Lisa 4 Muud nõuded ja ettemaksed

Tuhandetes eurodes

|   | 31.12.2025   | 31.12.2024   |
|---|--------------|--------------|
| <b>Nõuded ostjate vastu (va. põhivara müük)</b> | <b>375,9</b> | <b>344,3</b> |
| Brutosummas                                     | 375,9        | 344,3        |
| <b>Laenu- ja liisingnõuded</b>                  | <b>15,0</b>  | <b>15,0</b>  |
| Laenunõuded                                     | 15,0         | 15,0         |
| <b>Nõuded toetuste ja siirete eest</b>          | <b>223,4</b> | <b>92,7</b>  |
| Saamata sihtfinantseerimine                     | 120,0        | 91,3         |
| Saamata põhivara sihtfinantseerimine            | 102,0        | 0,0          |
| Saamata seadusandlusest tulenevad toetused      | 1,4          | 1,4          |
| <b>Muud nõuded</b>                              | <b>16,6</b>  | <b>18,1</b>  |
| <b>Maksude, lõivude, trahvide ettemaksed</b>    | <b>0,3</b>   | <b>3,1</b>   |
| <b>Ettemakstud tulevaste perioodide kulud</b>   | <b>10,6</b>  | <b>1,4</b>   |
| <b>Ettemakstud toetused</b>                     | <b>125,8</b> | <b>0,0</b>   |
| <b>KOKKU MUUD NÕUDED JA ETTEMAKSED</b>          | <b>767,6</b> | <b>474,6</b> |

Ettemakstud toetuste all on põhivara sihtfinantseerimise toetus Sihtasutusele Maidla Maja.

#### Antud laenude jaotus järelejäänud tähtaja järgi

|                           | Kuni 1 a | 1-2 a | 2-3 a | 3-4 a | Kokku | Keskmine intressimäär |
|---------------------------|----------|-------|-------|-------|-------|-----------------------|
| Laenunõuded<br>31.12.2025 | 15,0     | 10,0  | 10,0  | 16,0  | 51,0  | 2%                    |
| Laenunõuded<br>31.12.2024 | 15,0     | 10,0  | 10,0  | 26,0  | 61,0  | 2%                    |

Laenunõudena on kajastatud antud Keila Tervisekeskus OÜ laen Keila Alushariduse OÜ-le.

Laenu tagastustähtaeg on 2030. aastal. Laen on antud tagatiseta, intressimäär on 2% aastas, alusvaluuta EUR.

#### Lisa 5 Osalused sihtasutustes

Tuhandetes eurodes

Käesolevas aastaaruandes on rida-realt konsolideeritud järgmised üksused:

| Nimetus, aasta       | Osaluse määr (%) | Tulemiaruaande näitajad |               |       | Bilansi näitajad aasta lõpus |           |
|----------------------|------------------|-------------------------|---------------|-------|------------------------------|-----------|
|                      |                  | Tegevus-tulud           | Tegevus-kulud | Tulem | Varad                        | Netovarad |
| <b>SA Keila Leht</b> |                  |                         |               |       |                              |           |
| 2025                 | 100              | 151,2                   | 150,1         | 1,1   | 37,3                         | 23,9      |
| 2024                 | 100              | 131,4                   | -137,0        | -5,6  | 38,1                         | 22,8      |

Sihtasutuste bilansilised väärtused tuletatud soetusmaksumuse meetodil:

|               | Jääk<br>seisuga<br>31.12.2024 | Soetatud<br>(soetus-<br>maksumuses) | Maha<br>kantud<br>(tegevuse<br>lõpetanud) | Kasum/<br>-kahjum<br>müügist | Kasum/kahjum<br>kapitaliosalusest | Jääk<br>seisuga<br>31.12.2025 |
|---------------|-------------------------------|-------------------------------------|---|------------------------------|-----------------------------------|-------------------------------|
| SA Keila Leht | 22,8                          | 0,0                                 | 0,0                                       | 0,0                          | 1,1                               | 23,9                          |
| <b>Kokku</b>  | <b>22,8</b>                   | <b>0,0</b>                          | <b>0,0</b>                                | <b>0,0</b>                   | <b>1,1</b>                        | <b>23,9</b>                   |

## Lisa 6 Osalused tütar- ja sidusettevõtjates

Tuhandetes eurodes

### Tütarettevõtjad

Käesolevas aastaaruandes on rida-realt konsolideeritud järgmised üksused:

| Nimetus, aasta                    | Osaluse<br>määr % | Tulemiaruaande näitajad |              |        | Bilansi näitajad aasta lõpus |          |
|-----------------------------------|-------------------|-------------------------|--------------|--------|------------------------------|----------|
|                                   |                   | Tegevustulud            | Tegevuskulud | Tulem  | Varad                        | Netovara |
| <b>AS Keila Vesi</b>              |                   |                         |              |        |                              |          |
| 2025                              | 100%              | 3 629,7                 | -3 386,1     | 78,8   | 16 683,9                     | 12 047,9 |
| 2024                              | 100%              | 3 619,2                 | -3 414,9     | -33,9  | 16 832,3                     | 11 969,1 |
| <b>OÜ Keila<br/>Tervisekeskus</b> |                   |                         |              |        |                              |          |
| 2025                              | 100%              | 1 218,9                 | -1 559,1     | -339,1 | 2 911,6                      | 2 751,7  |
| 2024                              | 100%              | 1 660,9                 | 1 467,6      | 199,8  | 3 168,0                      | 3 040,8  |

Tütar- ja sidusettevõtete osaluste bilansilised väärtused tuletatud soetusmaksumuse meetodil:

|                             | Jääk<br>seisuga<br>31.12.2024 | Soetatud<br>(soetus-<br>maksumuses) | Müüdnud<br>(müügihinnas) | Kasum/<br>-kahjum<br>müügist | Kasum/kahjum<br>kapitaliosalusest | Jääk<br>seisuga<br>31.12.2025 |
|-----------------------------|-------------------------------|-------------------------------------|--------------------------|------------------------------|-----------------------------------|-------------------------------|
| Keila<br>Alushariduse<br>OÜ | 111,8                         | 0,0                                 | 0,0                      | 0,0                          | 0,0                               | 111,8                         |
| AS Keila Vesi               | 6 600,0                       | 0,0                                 | 0,0                      | 0,0                          | 0,0                               | 6 600,0                       |
| OÜ Keila<br>Tervisekeskus   | 3 040,8                       | 50,0                                | 0,0                      | 0,0                          | -339,1                            | 2 751,7                       |
| <b>Kokku</b>                | <b>9 752,6</b>                | <b>50,0</b>                         | <b>0,0</b>               | <b>0,0</b>                   | <b>-339,1</b>                     | <b>9 463,5</b>                |

Osalused sidusettevõtjates:

| Nimetus, aasta        | Osaluse<br>määr % | Tulemiaruaande näitajad |              |       | Bilansi näitajad aasta<br>lõpus |          |
|-----------------------|-------------------|-------------------------|--------------|-------|---------------------------------|----------|
|                       |                   | Tegevustulud            | Tegevuskulud | Tulem | Varad                           | Netovara |
| Keila Alushariduse OÜ |                   |                         |              |       |                                 |          |
| 2025                  | 34%               | 1 745,6                 | -1 709,9     | 35,7  | 1 535,6                         | 627,3    |
| 2024                  | 34%               | 1 639,6                 | -1 553,7     | 85,8  | 1 692,7                         | 591,5    |

Sidusettevõtjate osaluste väärtus kapitaliosaluste meetodil konsolideeritud aruandes:

|                       | Jääk seisuga<br>31.12.2024 | Kasum/kahjum<br>kapitaliosalusest | Korrigeerimine | Jääk seisuga<br>31.12.2025 |
|-----------------------|----------------------------|-----------------------------------|----------------|----------------------------|
| Keila Alushariduse OÜ | 199,8                      | 12,2                              | -10,1          | 201,9                      |
| <b>Kokku</b>          | <b>199,8</b>               | <b>12,2</b>                       | <b>-10,1</b>   | <b>201,9</b>               |

### Lisa 7 Kinnisvarainvesteeringud

*Tuhandetes eurodes*

|                                      | 2025       | 2024       |
|--------------------------------------|------------|------------|
| Soetusmaksumus perioodi alguses      | 0,6        | 0,6        |
| Akumuleeritud kulum perioodi alguses | 0,0        | 0,0        |
| <b>Jääkväärtus perioodi alguses</b>  | <b>0,6</b> | <b>0,6</b> |
|                                      |            |            |
| Müügid müügihinnas                   | 0,0        | 0,0        |
| Müügikasum/-kahjum                   | 0,0        | 0,0        |
| Soetusmaksumus perioodi lõpus        | 0,6        | 0,6        |
| Akumuleeritud kulum perioodi lõpus   | 0,0        | 0,0        |
| <b>Jääkväärtus perioodi lõpus</b>    | <b>0,6</b> | <b>0,6</b> |

Kinnisvarainvesteeringuna on arvel Luha 7-17 ja Jõe 66-2 maa.

## Lisa 8 Materiaalne põhivara

Tuhandetes eurodes

|   | Maa            | Hooned ja rajatised | Masinad ja seadmed | Muu põhivara  | Lõpetamata tööd ja ettemaksed | Kokku            |
|---|----------------|---------------------|--------------------|---------------|-------------------------------|------------------|
| Soetusmaksumus perioodi alguses           | 1 836,9        | 60 335,4            | 2 866,2            | 1 452,7       | 296,7                         | 66 787,9         |
| Akumuleeritud kulum perioodi alguses      | 0,0            | -19 617,0           | -2 387,7           | -859,8        | 0,0                           | -22 864,6        |
| <b>Jääkväärtus 31.12.2024</b>             | <b>1 836,9</b> | <b>40 718,4</b>     | <b>478,4</b>       | <b>592,8</b>  | <b>296,7</b>                  | <b>43 923,3</b>  |
| <i>Aruandeperioodi liikumised kokku</i>   | <i>12,6</i>    | <i>-1 179,2</i>     | <i>-68,1</i>       | <i>-102,8</i> | <i>-44,5</i>                  | <i>-1 382,10</i> |
| Soetused ja parendused                    | 0,0            | 139,3               | 93,2               | 0,0           | 779,2                         | 1 011,7          |
| Saadud mitterahaline sihtfinantseerimine  | 12,8           | 0,0                 | 0,0                | 0,0           | 0,0                           | 12,8             |
| Kulum ja allahindlus                      | 0,0            | -2 128,5            | -160,2             | -113,1        | 0,0                           | -2 401,8         |
| Müüdud põhivara jääkväärtuse mahakandmine | -0,2           | 0,0                 | 0,0                | 0,0           | 0,0                           | -0,2             |
| Muu mahakandmine jääkväärtuses            | 0,0            | -3,4                | -1,1               | 0,0           | 0,0                           | -4,5             |
| Ümberklassifitseerimine                   | 0,0            | 813,4               | 0,0                | 10,3          | -823,7                        | 0,0              |
| Soetusmaksumus perioodi lõpus             | 1 849,5        | 61 257,7            | 2 851,2            | 1 463,0       | 252,2                         | 67 673,6         |
| Akumuleeritud kulum perioodi lõpus        | 0,0            | -21 718,5           | -2 440,9           | -972,9        | 0,0                           | -25 132,3        |
| <b>Jääkväärtus 31.12.2025</b>             | <b>1 849,5</b> | <b>39 539,2</b>     | <b>410,3</b>       | <b>490,1</b>  | <b>252,2</b>                  | <b>42 541,3</b>  |

|  | Maa            | Hooned ja rajatised | Masinad ja seadmed | Muu põhivara  | Lõpetamata tööd ja ettemaksed | Kokku           |
|--|----------------|---------------------|--------------------|---------------|-------------------------------|-----------------|
| Soetusmaksumus perioodi alguses            | 1 755,1        | 54 464,2            | 2 910,6            | 1 453,7       | 4 171,4                       | 64 755,0        |
| Akumuleeritud kulum perioodi alguses       | 0,0            | -18 041,9           | -2 256,3           | -738,8        | 0,0                           | -21 037,0       |
| <b>Jääkväärtus 31.12.2023</b>              | <b>1 755,1</b> | <b>36 422,3</b>     | <b>654,3</b>       | <b>714,9</b>  | <b>4 171,4</b>                | <b>43 718,0</b> |
| <i>Aruandeperioodi liikumised kokku</i>    | <i>81,9</i>    | <i>4 290,1</i>      | <i>-175,9</i>      | <i>-122,1</i> | <i>-3 868,7</i>               | <i>205,3</i>    |
| Soetused ja parendused                     | 4,5            | 1 595,5             | 0,0                | 0,0           | 1 022,3                       | 2 622,3         |
| Saadud mitterahaline sihtfinantseerimine   | 6,4            | 0,0                 | 0,0                | 0,0           | 0,0                           | 6,4             |
| Kulum ja allahindlus                       | 0,0            | -2 174,0            | -163,1             | -121,7        | 0,0                           | -2 458,8        |
| Müüdud põhivara mahakandmine jääkväärtuses | -0,2           | 0,0                 | -12,8              | 0,0           | 0,0                           | -13,0           |
| Muu mahakandmine jääkväärtuses             | 0,0            | -22,4               | 0,0                | -0,4          | 0,0                           | -22,8           |
| Ümberhindlused                             | 71,2           | 0,0                 | 0,0                | 0,0           | 0,0                           | 71,2            |
| Ümberklassifitseerimine                    | 0,0            | 4 891,0             | 0,0                | 0,0           | -4 891,0                      | 0,0             |
| Soetusmaksumus perioodi lõpus              | 1 836,9        | 60 335,4            | 2 866,2            | 1 452,6       | 296,7                         | 66 787,9        |
| Akumuleeritud kulum perioodi lõpus         | 0,0            | -19 617,0           | -2 387,8           | -859,8        | 0,0                           | -22 864,6       |
| <b>Jääkväärtus 31.12.2024</b>              | <b>1 836,9</b> | <b>40 718,4</b>     | <b>478,4</b>       | <b>592,8</b>  | <b>296,7</b>                  | <b>43 923,3</b> |

Aruandeperioodil põhivarade soetuseks saadud sihtfinantseerimine on esitatud [Lisa 12 Saadud toetused](#). Amortisatsiooni jaotus tegevusalade lõikes on esitatud [Lisa 19 Tegevuskulude jaotus tegevusalade järgi](#).

Rahavoogude aruandes kajastub materiaalse põhivara eest tasutud summana 1 029,0 tuh eurot, mis tuleneb järgmistest summadest:

- 1) aruandeaasta soetuste summa 1 011,7 tuh eurot,
- 2) käibemaksukulu aruandeaasta soetustelt 177,7 tuh eurot (vt ka [Lisa 18 Muud kulud](#), [Lisa 19 Tegevuskulude jaotus tegevusalade järgi](#))
- 3) põhivara tarnijate võla muutus -151,4 tuhat
- 4) ettemaksete ja lõpetamata tööd ja ettemaksete netomõju -8,9 tuhat

### Põhivara müük

2025. aastal müüdud põhivara müügihind oli 46,5 tuhat eurot, jääkväärtus 0,2 tuhat eurot. Müügiga seotud kulu 0,4 tuhat eurot ja müügikasum 45,8 tuhat eurot (vt ka [Lisa 14 Muud tegevustulud](#)).

2024. aastal müüdud põhivara müügihind oli 767,4 tuhat eurot, jääkväärtus 13,0 tuhat eurot, müügiga seotud kuld 15,8 tuhat eurot ja müügikasum 739,1 tuhat eurot (vt ka [Lisa 14 Muud tegevustulud](#)).

Seisuga 31.12.2025 laekumata müügitulu ei olnud.

### Pangalaenude tagatisena panditud varad

*Tuhandetes eurodes*

|                               | Maa         | Hooned ja rajatised | Kokku        |
|-------------------------------|-------------|---------------------|--------------|
| <b>Jääkväärtus 31.12.2024</b> | <b>43,2</b> | <b>795,1</b>        | <b>838,3</b> |
| Soetusmaksumus                | 43,2        | 1 240,4             | 1 283,6      |
| Akumuleeritud kulum           | 0,0         | -445,3              | -445,3       |
| <b>Jääkväärtus 31.12.2025</b> | <b>43,2</b> | <b>768,3</b>        | <b>811,5</b> |
| Soetusmaksumus                | 43,2        | 1 240,4             | 1 283,6      |
| Akumuleeritud kulum           | 0,0         | -472,1              | -472,1       |

Ülaltoodud panditud varad väljendavad võetud pangalaenude (vt [Lisa 11 Laenukohustised](#)) tagatisi hüpoteegina kuuluvatele kinnistutele.

Kapitalirendikohustised on esitatud vt [Lisa 11 Laenukohustised](#).

### Kapitalirendi tingimustel renditud varad

Tuhandetes eurodes

|                               | Masinad ja seadmed | Kokku       |
|-------------------------------|--------------------|-------------|
| <b>Jääkväärtus 31.12.2024</b> | <b>27,9</b>        | <b>27,9</b> |
| Soetusmaksumus                | 50,7               | 50,7        |
| Akumuleeritud kulum           | -22,8              | -22,8       |
| <b>Jääkväärtus 31.12.2025</b> | <b>17,8</b>        | <b>17,8</b> |
| Soetusmaksumus                | 50,7               | 50,7        |
| akumuleeritud kulum           | -33,0              | -33,0       |
|                               |                    |             |

### Kasutusrendile antud materiaalne põhivara

Tuhandetes eurodes

|                               | Hooned ja rajatised | Kokku        |
|-------------------------------|---------------------|--------------|
| <b>Jääkväärtus 31.12.2024</b> | <b>53,9</b>         | <b>53,9</b>  |
| Soetusmaksumus                | 135,4               | 135,4        |
| Akumuleeritud kulum           | -81,5               | -81,5        |
| <b>Jääkväärtus 31.12.2025</b> | <b>669,8</b>        | <b>669,8</b> |
| Soetusmaksumus                | 791,3               | 791,3        |
| Akumuleeritud kulum           | -121,5              | -121,5       |

|   | 2025         | 2024        |
|---|--------------|-------------|
| <b>Renditulu katkestamatutelt kasutusrendilepingutelt tulevastel perioodidel:</b> | <b>137,0</b> | <b>83,2</b> |
| Järgmisel majandusaastal  | 42,0         | 24,6        |
| 1. kuni 2. aastal   | 30,2         | 17,5        |
| 2. kuni 3. aastal   | 28,6         | 15,4        |
| 3. kuni 4. aastal   | 25,6         | 12,8        |
| 4. kuni 5. aastal   | 9,0          | 12,9        |
| 5. kuni 6. aastal   | 1,6          | 1,6         |

2025. aastal lisandus Keila Tervisekeskuse rendinõue Meistrimäe OÜ - haldushoone Keila Terviseradadel, leping kehtiv kuni 01.12.2029.

## Lisa 9 Immateriaalne põhivara

Tuhandetes eurodes

|  |             |
|--|-------------|
| Immateriaalse põhivarana on kajastatud soetatud tarkvarad: |             |
| <b>Jääkväärtus 31.12.2024</b>                              | <b>21,0</b> |
| Soetusmaksumus perioodi lõpus                              | 43,6        |
| Akumuleeritud kulum perioodi lõpus                         | -22,5       |
|  |             |
| <b>Aruandeperioodi liikumised</b>                          | <b>8,7</b>  |
| Soetatud   | 0,0         |
| Kulum ja allahindlus                                       | -8,7        |
|  |             |
| <b>Jääkväärtus 31.12.2025</b>                              | <b>12,4</b> |
| Soetusmaksumus perioodi lõpus                              | 43,6        |
| Akumuleeritud kulum perioodi lõpus                         | -31,2       |

## Lisa 10 Kohustised ja saadud ettemaksed

Tuhandetes eurodes

|   | 31.12.2025     | 31.12.2024     |
|---|----------------|----------------|
| Võlad tarnijatele   | 466,9          | 552,7          |
| Võlad tarnijatele põhivara eest                                     | 151,4          | 0,0            |
| <b>Võlad tarnijatele kokku</b>                                      | <b>618,3</b>   | <b>552,7</b>   |
| Töötasu võlgnevus   | 755,5          | 684,0          |
| Deklareerimata sotsiaalmaksukohustis                                | 307,8          | 287,8          |
| Deklareerimata kinnipeetud tulumaks                                 | 153,1          | 166,6          |
| Deklareerimata kinni peetud ja arvestatud<br>töötuskindlustusmaks   | 19,8           | 18,4           |
| Deklareerimata kinnipeetud kogumispension                           | 14,6           | 12,9           |
| Puhkusetasude kohustis  | 307,0          | 344,6          |
| Võlad majanduskulude eest   | 3,6            | 4,3            |
| Muud võlad töövõtjatele   | 1,4            | 1,2            |
| <b>Võlad töötajatele kokku</b>                                      | <b>1 562,7</b> | <b>1 519,8</b> |
| Maksukohustised (vt <a href="#">Lisa 3 Maksud, lõivud trahvid</a> ) | 821,3          | 751,2          |
| Intressikohustised  | 2,4            | 4,7            |
| Toetuste ja siirete kohustised                                      | 54,7           | 49,0           |
| Muud kohustised   | 15,2           | 26,3           |
| Sihtfinantseerimiseks saadud ettemaksed                             | 86,6           | 24,1           |
| Põhivara sihtfinantseerimiseks saadud ettemaksed                    | 103,2          | 35,0           |
| Muus ettemaksed   | 0,1            | 0,0            |
| <b>Muud lühiajalised kohustised ja saadud ettemaksed kokku</b>      | <b>1 083,4</b> | <b>890,3</b>   |

Põhivara sihtfinantseerimiseks saadud ettemaksete summa 103,2 tuhat eurot koosneb:

YIT Eesti AS ja Keila Linnavalitsuse vahelise kokkulepe „Detailplaneeringukohase ehitusõiguse realiseerimiseks“ alusel saadud ettemaks 35,0 tuhat eurot, millest 31,8 tuhande euro ulatuses on 2025. aastal kulud tehtud, ettemaksuks jääb 2025. aasta lõpuga 3,2 tuhat. Jõekodu Arendus OÜ ja Keila Linnavalitsuse vahelise kokkuleppe „Jõe 57b DP taristu leping“ alusel saadud ettemakse summas 100 tuhat eurot.

## Lisa 11 Laenukohustised

Tuhandetes eurodes

|   | KOKKU           | Jaotus tähtaegade lõikes |                |                |              |                |             | Lõpp-tähtaeg | Intressimäär           |
|---|-----------------|--------------------------|----------------|----------------|--------------|----------------|-------------|--------------|------------------------|
|   |                 | kuni 1 aasta             | 1-2 aastat     | 2-3 aastat     | 3-4 aastat   | 4-5 aastat     | üle 5 aasta |              |                        |
| <b>Jääk seisuga 31.12.2025</b>                      | <b>13 401,9</b> | <b>1 172,8</b>           | <b>1 180,4</b> | <b>3 130,5</b> | <b>676,7</b> | <b>7 238,3</b> | <b>0,0</b>  |              |                        |
| <b>Pangalaenud</b>                                  | <b>13 385,1</b> | <b>1 163,8</b>           | <b>1 175,8</b> | <b>3 130,5</b> | <b>676,7</b> | <b>7 238,3</b> | <b>0,0</b>  |              |                        |
| sh Keila Vesi AS KIK laen                           | 199,9           | 80,0                     | 79,9           | 40,0           | 0,0          | 0,0            | 0,0         | 25.02.2028   | 1,25%                  |
| sh Keila Linnavalitsus investeerimislaen 2020008382 | 5 945,0         | 410,0                    | 410,0          | 410,0          | 410,0        | 4 305,0        | 0,0         | 31.07.2030   | 6 kuu Euribor + 0,649% |
| sh Keila Linnavalitsus investeerimislaen 2025018997 | 4 000,0         | 266,7                    | 266,7          | 266,7          | 266,7        | 2 933,3        | 0,0         | 31.12.2030   | 6 kuu Euribor + 0,549% |
| sh Keila Linnavalitsus investeerimislaen 2023002136 | 3 240,2         | 407,1                    | 419,3          | 2 413,8        | 0,0          | 0,0            | 0,0         | 13.03.2028   | 6 kuu Euribor + 0,83%  |
| <b>Kapitalirendikohustised</b>                      | <b>16,8</b>     | <b>9,0</b>               | <b>7,8</b>     | <b>0,0</b>     | <b>0,0</b>   | <b>0,0</b>     | <b>0,0</b>  |              |                        |
| sh Keila Linnavalitsus                              | 10,8            | 6,1                      | 4,6            | 0,0            | 0,0          | 0,0            | 0,0         | 11.09.2027   |                        |
| sh Keila Vesi AS                                    | 6,0             | 2,9                      | 3,2            | 0,0            | 0,0          | 0,0            | 0,0         | 20.07.2027   |                        |

|   | KOKKU           | Jaotus tähtaegade lõikes |              |              |                |            |             | Lõpp-tähtaeg | Intressimäär          |
|---|-----------------|--------------------------|--------------|--------------|----------------|------------|-------------|--------------|-----------------------|
|   |                 | kuni 1 aasta             | 1-2 aastat   | 2-3 aastat   | 3-4 aastat     | 4-5 aastat | üle 5 aasta |              |                       |
| <b>Jääk seisuga 31.12.2024</b>                      | <b>14 510,1</b> | <b>11 045,4</b>          | <b>477,1</b> | <b>492,7</b> | <b>2 494,9</b> | <b>0,0</b> | <b>0,0</b>  |              |                       |
| <b>Pangalaenud</b>                                  | <b>14 493,2</b> | <b>11 039,2</b>          | <b>471,0</b> | <b>488,1</b> | <b>2 494,9</b> | <b>0,0</b> | <b>0,0</b>  |              |                       |
| sh Keila Vesi AS KIK laen                           | 279,8           | 79,9                     | 80,0         | 79,9         | 40,0           | 0,0        | 0,0         | 25.02.2028   | 1,25%                 |
| sh Keila Vesi AS Swedbank                           | 4 224,7         | 4 224,7                  | 0,0          | 0,0          | 0,0            | 0,0        | 0,0         | 31.12.2025   | 6 kuu Euribor + 1,4%  |
| sh Keila Linnavalitsus investeerimislaen 2020008382 | 6 361,2         | 6 361,2                  | 0,0          | 0,0          | 0,0            | 0,0        | 0,0         | 18.07.2025   | 6 kuu Euribor + 0,9%  |
| sh Keila Linnavalitsus investeerimislaen 2023002136 | 3 627,5         | 373,4                    | 391,0        | 408,2        | 2 454,9        | 0,0        | 0,0         | 13.03.2028   | 6 kuu Euribor + 0,83% |
| <b>Kapitalirendikohustised</b>                      | <b>16,9</b>     | <b>6,2</b>               | <b>6,1</b>   | <b>4,6</b>   | <b>0,0</b>     | <b>0,0</b> | <b>0,0</b>  |              |                       |
| sh Keila Linnavalitsus                              | 16,9            | 6,2                      | 6,1          | 4,6          | 0,0            | 0,0        | 0,0         | 11.09.2027   |                       |

LAENUDE TAGATISED (informatsioon panditud varade maksumuse kohta on esitatud [Lisa 8 Materiaalne põhivara](#))

- Keila linna eelarve;
- Keila Vesi AS laenu tagatiseks on Keila reoveepuhasti kinnistu nr 12077502 Uus-Paldiski tee 2 Keila;
- SA KIK-ga on sõlmitud laenuleping. Laenulepingu eritingimus sätestab, et laenuteeninduse kattekordaja peab olema vastava aasta auditeeritud ja kinnitatud majandusaasta aruande kohaselt kuni laenusumma täieliku tagastamiseni vähemalt 1,25. 2025. aasta aruande järgi on kattekordaja suurus 1,98.

2025. aastal maksti laene tagasi summas 5 108,1 tuhat eurot ja kapitalirendi tagasimakseid oli 9,0 tuhat eurot. Aruandeperioodil tasuti intressikuludid summas 490,6 tuhat eurot.

2025. aastal sõlmitu uus laenuleping nr 2025018997, tähtajaga 31.12.2030, summas 4 000,0 tuhat eurot.

Bilansipäeva seisuga on Keila Vesi AS varadele seatud kommerts pant summas 7,15 mln eurot, mis on varasemalt taganud laenukohustist. Bilansipäeva seisuga on vastav laenuleping lõppenud (31.12.2025) ning ettevõttel puuduvad sellega seotud kohustised. Kommerts pant ei ole bilansipäeva seisuga registrist kustutatud.

## Lisa 12 Saadud toetused

*Tuhandetes eurodes*

| <b>a) Saadud kodumaine sihtfinantseerimine tegevuskuludeks</b>  | <b>2025</b>  | <b>2024</b>  |
|---|--------------|--------------|
| Regionaal- ja Põllumajandusministeerium   | 8,0          | 0,0          |
| Haridus- ja Teadusministeerium  | 210,8        | 42,8         |
| Riigikantselei  | 0,0          | 15,7         |
| Kliimaministeerium  | 0,0          | 28,1         |
| Eesti Kultuurkapital  | 4,7          | 0,4          |
| Eraisikutelt  | 5,0          | 5,0          |
| Eesti Muusikakoolide Liit   | 0,0          | 0,9          |
| Keila Kiwanise Klubi MTÜ  | 0,0          | 0,5          |
| Päästeamet/Siseministeerium   | 18,2         | 5,7          |
| Äriühingutelt   | 0,0          | 0,1          |
| Kaitseministeerium  | 1,7          | 7,5          |
| Kultuuriministeerium  | 294,9        | 324,6        |
| Eesti Töötukassa  | 2,7          | 0,4          |
| MTÜ Harjumaa Omavalitsuste Liit   | 38,8         | 36,8         |
| Sotsiaalministeerium  | 13,1         | 43,7         |
| Eesti Laulu- ja tantsupeo SA  | 8,0          | 8,3          |
| Mittetulundusühingud  | 3,2          | 0,0          |
| <b>Kokku tulemiaruanDES kajastatud sihtfinantseerimistoetusi tegevuskuludes</b>                                   | <b>608,9</b> | <b>520,5</b> |
| <b>Tagasi nõutud kodumaine sihtfinantseerimine (-)</b>  |              |              |
| Kultuuriministeerium  | -0,3         | 0,0          |
| <b>Kokku tagasi nõutud kodumaine sihtfinantseerimine</b>  | <b>-0,3</b>  | <b>0,0</b>   |
| <b>b) Välismaine sihtfinantseerimine tegevuskuludeks</b>  | <b>2025</b>  | <b>2024</b>  |
| Kliimaministeerium  | 107,6        | 0,0          |
| Haridus- ja Teadusministeerium  | 41,9         | 87,8         |
| Regionaal- ja Põllumajandusministeerium   | 8,4          | 0,0          |
| Sotsiaalministeerium  | 91,4         | 26,5         |
| Soome investor  | 0,0          | 32,4         |
| <b>Kokku tulemiaruanDES kajastatud välismaise sihtfinantseerimise toetusi tegevuskuludeks</b>                     | <b>249,3</b> | <b>146,7</b> |
| <b>c) Välismaise sihtfinantseerimise kaasfinantseerimine tegevuskuludeks</b>                                      | <b>2025</b>  | <b>2024</b>  |
| Kaitseministeerium  | 0,0          | 48,4         |
| Haridus- ja Teadusministeerium  | 0,0          | 20,1         |
| <b>Kokku tulemiaruanDES kajastatud välismaise sihtfinantseerimise kaasfinantseerimise toetusi tegevuskuludeks</b> | <b>0,0</b>   | <b>68,5</b>  |

| <b>d) Saadud kodumaine sihtfinantseerimine põhivara soetamiseks</b>   | <b>2025</b>    | <b>2024</b>    |
|---|----------------|----------------|
| Kliimaministeerium  | 0,0            | -9,2           |
| Regionaal- ja Põllumajandusministeerium   | 0,0            | 112,3          |
| SA Eesti Terviserajad   | 0,0            | 25,8           |
| Kultuuriministeerium  | 26,2           | 422,7          |
| Siseministeerium  | 36,9           | 0,0            |
| Äriühingutelt   | 44,6           | 6,4            |
| <b>Kokku tulemiaruanDES kajastatud sihtfinantseerimine põhivara soetuseks</b>   | <b>107,7</b>   | <b>558,0</b>   |
| <b>e) Saadud välismaine sihtfinantseerimine põhivara soetamiseks</b>  | <b>2025</b>    | <b>2024</b>    |
| Kliimaministeerium  | 273,7          | -52,3          |
| <b>Kokku tulemiaruanDES kajastatud välismaine sihtfinantseerimine põhivara soetuseks</b>  | <b>273,7</b>   | <b>-52,3</b>   |
| <b>f) Saadud tegevustoetused</b>  | <b>2025</b>    | <b>2024</b>    |
| Kultuuriministeerium  | 279,6          | 288,9          |
| Regionaal- ja Põllumajandusministeerium   | 1,7            | 41,0           |
| Äriühingud  | 0,0            | 0,4            |
| Eraisikud   | 0,0            | 0,3            |
| Vastavalt iga-aastasele riigieelarveseadusele kantakse riigieelarvest kohalike omavalitsuste tasandufondi hariduskuludeks ning toimetulekutoetusteks kehtestatud valemite alusel kindlaksmääratud summa, mille täpsemat kulutamist riik ei jälgi. Vastavalt üldeeskirjale liigitatakse nimetatud toetus mittesihtotstarbeliseks ning kajastatakse kassapõhiselt tuluna. |                |                |
| Aruandeperioodil laekus Keila Linnavalitsusele riigieelarvest nimetatud toetusi   | 6 149,0        | 6 176,6        |
| <b>Kokku tulemiaruanDES kajastatud toetusi tegevuskuludes</b>   | <b>6 430,3</b> | <b>6 507,1</b> |
| <b>KOKKU TULEMIARUANDES KAJASTATUD TOETUSED</b>   | <b>7 669,5</b> | <b>7 748,6</b> |

Kodumaise sihtfinantseeringu tegevuskuludeks suuremad toetused:

Haridus- ja teadusministeeriumilt 200,6 tuhat eurot Keila Koolile, millest 114,3 tuhat eurot oli omakorda koolile arvutite ostuks, projekt „Täiendava toetuse andmise tingimused ja kord munitsipaalkoolide pidajatele valmisoleku tagamiseks tasemetööde ja eksamite läbiviimiseks testide andmekogus“.

Kultuuriministeeriumilt laekus 294,9 tuhat eurot, millest 255,2 tuhat eurot oli Harju Maakonnaraamatukogule teavikute soetuseks.

Päästeametilt ja Siseministeeriumilt 18,2 tuhat eurot, millest Siseministeeriumi poolne toetus summas 12,6 tuhat eurot suunati tsiviilkaitsesse.

Välismaine sihtfinantseerimine tegevuskuludeks suuremad toetused:

Kliimaministeeriumi poolne toetus summas 107,6 tuhat eurot oli projekti „Elurikkuse ja kliimakindluse suurendamine linna läbivas rohevõrgustikus 2021-2027“ 2025. aastal tehtud kulude katteks.

Sotsiaalministeeriumi poolne toetus summas 91,4 tuhat eurot oli projekti „Hoolekandeteenuste arendamine Keila linnas nr 2021-2027“, sama projekti eest kajastatakse 13,1 tuhat eurot kodumaise sihtfinantseeringu toetuse tuludes.

Haridus- ja Teadusministeeriumilt 41,9 tuhandest eurost oli 30,4 tuhat eurot projekti „Keila Kooli Loodemaja ja Waldorfkooli Läte kaasava hariduse põhimõtete rakendamine“ toetuseks.



## Lisa 14 Muud tegevustulud

Tuhandetes eurodes

|   | 2025        | 2024         |
|---|-------------|--------------|
| Kasum/kahjum materiaalse põhivara müügist (vt <a href="#">Lisa 8 Materiaalne põhivara</a> ) | 45,8        | 739,1        |
| Kasum/kahjum varude müügist   | 17,3        | 17,4         |
| Tulud loodusressursside kasutamisest (vt <a href="#">Lisa 3 Maksud, lõivud trahvid</a> )    | 23,6        | 23,9         |
| Muud tulud  | 4,3         | 0,9          |
| Kindlustushüvitised   | 3,6         | 9,1          |
| <b>Kokku muud tulud</b>   | <b>94,6</b> | <b>790,4</b> |

## Lisa 15 Antud toetused

Tuhandetes eurodes

|  | 2025            | 2024            |
|--|-----------------|-----------------|
| <b>a) Sotsiaaltoetused</b>   |                 |                 |
| Peretoetused   | -106,4          | -98,8           |
| Toimetulekutoetus ja täiendavad sotsiaaltoetused                               | -854,2          | -800,1          |
| Toetused puudega inimestele ja nende hooldajatele                              | -37,3           | -41,0           |
| Õppetoetused   | -78,5           | -104,7          |
| Erijuhtudel riigi poolt makstavad maksud                                       | -13,0           | -14,8           |
| Muud sotsiaalabitoetused   | -61,1           | -60,0           |
| Preemiad   | -68,5           | -3,0            |
| <b>Kokku sotsiaaltoetused</b>  | <b>-1 219,0</b> | <b>-1 122,4</b> |
| <b>b) Kodumaine sihtfinantseerimine tegevuskuludeks</b>                        | <b>2025</b>     | <b>2024</b>     |
| Keila Alushariduse OÜ toetusfondi jaotus 2025. aastal                          | -20,0           | -19,0           |
| Spordi- ja vabaaja tegevuste toetused  | -32,6           | -39,3           |
| Põhja-Eesti Ühistranspordikeskus MTÜ   | -112,8          | -120,7          |
| Harju Maakonna raamatukogudele teavikud  | -241,1          | -257,7          |
| EELK Keila Miikaeli kogudus  | -10,0           | -10,0           |
| Keila Baptistide kogudus   | 0,0             | -5,0            |
| SA Maidla Haridusmaja  | -1,7            | -4,2            |
| Eraisikud- Jäätmekulude hüvitis  | -25,6           | 0,0             |
| Eesti Kirikute Nõukogu- Teeliste Kirikud 2025 teatmik                          | -0,3            | 0,0             |
| <b>Kokku antud kodumaine sihtfinantseerimine tegevuskuludeks</b>               | <b>-444,0</b>   | <b>-455,8</b>   |
| <b>Tagasi nõutud antud kodumaine sihtfinantseerimine tegevuskuludeks</b>       | <b>2025</b>     | <b>2024</b>     |
| Keila Korvpallikool MTÜ  | 0,0             | 14,7            |
| Keila CrossPower MTÜ   | 0,6             | 0,0             |
| <b>Kokku tagasi nõutud antud kodumaine sihtfinantseerimine tegevuskuludeks</b> | <b>0,6</b>      | <b>14,7</b>     |
| <b>c) Kodumaine sihtfinantseerimise vahendamine tegevuskuludeks</b>            | <b>2025</b>     | <b>2024</b>     |
| Balti Keskkonnafoorum MTÜ  | 0               | -8,5            |
| Haridus- ja Kultuuriselts Läte   | 0               | -3,2            |
| <b>Kokku kodumaine sihtfinantseerimise vahendamine tegevuskuludeks</b>         | <b>0,0</b>      | <b>-11,7</b>    |
| <b>d) Välismaine sihtfinantseerimise vahendamine tegevuskuludeks</b>           | <b>2025</b>     | <b>2024</b>     |
| Balti Keskkonnafoorum MTÜ  | 0               | -48,4           |

|   |                 |                 |
|---|-----------------|-----------------|
| Haridus- ja Kultuuriselts Läte  | 0               | -20,1           |
| <b>Kokku välismaine sihtfinantseerimise vahendamine tegevuskuludeks</b> | <b>0,0</b>      | <b>-68,5</b>    |
| <b>e) Mittesihotstarbeline finantseerimine</b>                          | <b>2025</b>     | <b>2024</b>     |
| <b>Liikmemaksud</b>   |                 |                 |
| MTÜ-le Harjumaa Omavalitsuste Liit                                      | -23,6           | -22,2           |
| MTÜ-le Eesti Linnade ja Valdade Liit                                    | -8,1            | -8,1            |
| MTÜ-le Põhja-Eesti Ühistranspordikeskus                                 | -8,1            | -8,0            |
| Muudele MTÜ-dele liikmemaksud   | -1,9            | -1,8            |
| <b>Kokku liikmemaksud</b>   | <b>-41,7</b>    | <b>-40,1</b>    |
| <b>Antud tegevustoetused</b>  |                 |                 |
| Toetus spordiklubidele - meisterlikkusetootus                           | -57,8           | -100,0          |
| Kogukonna projektitoetus  | -40,6           | -38,9           |
| Muud toetused   | 0,0             | 0,0             |
| <b>Kokku antud tegevustoetused</b>                                      | <b>-98,4</b>    | <b>-138,9</b>   |
| <b>Kokku antud mittedihtotstarbeline finantseerimine</b>                | <b>-140,1</b>   | <b>-179,0</b>   |
| <b>f) Kodumaine sihtfinantseerimine põhivara soetuseks</b>              | <b>2025</b>     | <b>2024</b>     |
| Sihtasutus Maidla Maja  | -24,2           | 0,0             |
| <b>Kokku kodumaine sihtfinantseerimine põhivara soetuseks</b>           | <b>-24,2</b>    | <b>0,0</b>      |
| <b>KOKKU ANTUD TOETUSED</b>   | <b>-1 826,7</b> | <b>-1 822,8</b> |

#### Lisa 16 Tööjõukulud

Tuhandetes eurodes

| Tegevusvaldkond                            | 2025                   |                  | 2024                   |                  |
|--|------------------------|------------------|------------------------|------------------|
|  | Töötajate arv keskmine | Töötasukulud     | Töötajate arv keskmine | Töötasukulud     |
| Haridus                                    | 300,80                 | -7 616,4         | 307,08                 | -7 450,5         |
| Sotsiaalne kaitse                          | 49,04                  | -882,2           | 46,80                  | -762,7           |
| Vaba aeg, kultuur                          | 56,24                  | -1 110,5         | 53,30                  | -1 034,3         |
| Elamu- ja kommunaalmajandus                | 41,95                  | -854,1           | 43,39                  | -830,2           |
| Majandus                                   | 6,78                   | -195,2           | 6,94                   | -179,6           |
| Linnavalitsus                              | 18,44                  | -672,6           | 19,00                  | -637,0           |
| Linnavolikogu                              |                        | -117,1           |                        | -137,3           |
| Ajutised töötajad                          |                        | -279,0           |                        | -240,1           |
| <b>Kokku töötajate arv ja töötasukulud</b> | <b>473,25</b>          | <b>-11 727,0</b> | <b>476,51</b>          | <b>-11 271,7</b> |

|  | 2025             | 2024             |
|--|------------------|------------------|
| Töötasukulud                           | -11 727,0        | -11 271,7        |
| Sotsiaalmaks ja töötuskindlustusmaksed | -3 956,5         | -3 802,5         |
| Erisoodustused                         | -19,6            | -17,6            |
| <b>Kokku tööjõukulud</b>               | <b>-15 703,1</b> | <b>-15 091,8</b> |

Töötajate arvuna on esitatud keskmine töötajate arv taandatuna täistööajale. Ajutiste töölepingute korral ei ole töötajate arvu leitud. Volikogu ja linnavalitsuse liikmetel ei arvestata tööaega.

## Lisa 17 Majandamiskulud

Tuhandetes eurodes

|   | 2025            | 2024            |
|---|-----------------|-----------------|
| Kinnistute, hoonete ja ruumide halduskulud          | -1 629,9        | -1 718,3        |
| Õppevahendite kulud ja koolituse kulud              | -2 101,8        | -1 943,8        |
| Rajatiste majandamiskulud                           | -1 143,2        | -991,6          |
| Administreerimiskulud                               | -213,3          | -225,8          |
| Toiduainete kulu ja toitlustusteenused              | -673,0          | -698,9          |
| Kommunikatsiooni- ja vaba aja sisustamise kulud     | -302,7          | -205,8          |
| Sõidukite majandamiskulud                           | -192,9          | -176,1          |
| Tootmiskulud  | -260,5          | -253,6          |
| Inventari majandamiskulud                           | -175,5          | -148,2          |
| Info-ja kommunikatsioonitehnoloogia kulud           | -448,2          | -340,2          |
| Sotsiaalteenused                                    | -23,0           | -51,4           |
| Mitmesugused majanduskulud                          | -12,4           | -10,8           |
| Uurimis-ja arendustööd                              | -78,4           | -80,7           |
| Lähetuskulud  | -19,4           | -10,4           |
| Meditsiini ja hügieenikulud                         | -44,8           | -35,6           |
| Muu erivarustus ja kemikaalid                       | -9,3            | -10,4           |
| Teavikud Harju Maakonna Raamatukogule               | -31,4           | -29,2           |
| Eri- ja vormiriietus (va kaitseotstarbelised kulud) | -28,9           | -20,6           |
| Koolituskulud (töötajad)                            | -108,7          | -98,9           |
| Vabatahtliku tegevusega seotud kulud                | -0,2            | 0,0             |
| <b>Kokku majandamiskulud</b>                        | <b>-7 497,4</b> | <b>-7 050,2</b> |

Majandamiskulude jaotus tegevusalade järgi on esitatud [Lisa 19 Tegevuskulude jaotus tegevusalade järgi](#).

### Võetud rendikohustised

Konsolideerimisgrupp on võtnud kasutusrendile hooneid, ruume, transpordivahendeid ja inventari. Vastavad rendikulud (sisalduvad ülaltoodud tabelis koos vastavat liiki varade majandamiskuludega) ning mittekatkestatavatest kasutusrendilepingutest tulenevad järgmiste perioodide kasutusrendimaksud on järgmised:

Tuhandetes eurodes

|   | 2025             |                    |              |                | 2024             |                    |             |                |
|---|------------------|--------------------|--------------|----------------|------------------|--------------------|-------------|----------------|
|   | Hooned ja ruumid | Transpordivahendid | Inventar     | Kokku          | Hooned ja ruumid | Transpordivahendid | Inventar    | Kokku          |
| <b>Rendikulu katkestamatutelt kasutusrendilepingutelt tulevastel perioodidel:</b> | <b>1 071,7</b>   | <b>59,5</b>        | <b>111,6</b> | <b>1 242,8</b> | <b>1 103,5</b>   | <b>60,9</b>        | <b>30,2</b> | <b>1 194,6</b> |
| Järgmisel majandusaastal  | 179,8            | 27,2               | 73,3         | 280,3          | 177,1            | 17,5               | 18,6        | 213,2          |
| 1. kuni 2. aastal   | 182,5            | 21,6               | 35,4         | 239,5          | 179,8            | 17,4               | 11,6        | 208,8          |
| 2. kuni 3. aastal   | 185,3            | 10,7               | 2,9          | 198,9          | 182,5            | 15,3               | 0,0         | 197,8          |
| 3. kuni 4. aastal   | 188,0            | 0,0                | 0,0          | 188,0          | 185,3            | 10,7               | 0,0         | 196,0          |
| 4. kuni 5. aastal   | 190,8            | 0,0                | 0,0          | 190,8          | 188,0            | 0,0                | 0,0         | 188,0          |
| Peale 5. aastat   | 145,3            | 0,0                | 0,0          | 145,3          | 190,8            | 0,0                | 0,0         | 190,8          |

## Lisa 18 Muud kulud

Tuhandetes eurodes

|   | 2025            | 2024            |
|---|-----------------|-----------------|
| Käibemaksukulu kaupadelt ja teenustelt    | -1 244,8        | -1153,3         |
| Käibemaksukulu põhivara soetuselt         | -177,7          | -345,8          |
| Käibemaksukulu finantsinvesteeringutelt   | -1,4            | -1,2            |
| Keskkonnatasud                            | -61,5           | -64,0           |
| Järelevalvetasud, muud maksud             | -5,0            | 0,0             |
| Maamaks                                   | -5,9            | -3,9            |
| Ettevõtte tulumaks                        | 0,0             | -0,1            |
| Riigilõivu kulu                           | -1,0            | -4,4            |
| Kulu ebatõenäoliselt laekuvatest nõuetest | -0,2            | -1,0            |
| Maksuvõlalt arvestatud intressid          | -0,1            | 0,0             |
| Muud tegevuskulud                         | -6,0            | -4,3            |
| <b>Kokku muud tegevuskulud</b>            | <b>-1 503,4</b> | <b>-1 578,1</b> |

Maksu- ja lõivukulud on tegevusalade järgi esitatud [Lisa 19 Tegevuskulude jaotus tegevusalade järgi](#).

## Lisa 19 Tegevuskulude jaotus tegevusalade järgi

Tuhandetes eurodes

| Tegevusala                             | Tööjõukulud      | Majandamis-<br>kulud | Antud<br>toetused | Muud<br>tegevuskulud<br>sh maksu- ja<br>lõivukulud | Põhivara<br>amorti-<br>satsioon | Kokku            |
|--|------------------|----------------------|-------------------|--|---------------------------------|------------------|
| Üldised<br>valitsussektori<br>teenused | -1 090,3         | -253,8               | -43,5             | -65,1  | -417,6                          | -1 870,3         |
| Tsiviilkaitse                          | 0,0              | -0,5                 | 0,0               | -10,0  | 0,0                             | -10,4            |
| Avalik kord ja<br>julgeolek            | 0,0              | -12,8                | 0,0               | -3,0   | 0,0                             | -15,7            |
| Majandus                               | -261,0           | -148,1               | -116,8            | -195,6   | -423,3                          | -1 144,9         |
| Keskkonnakaitse                        | -5,1             | -522,3               | -28,1             | -116,6   | -16,5                           | -688,6           |
| Elamu- ja<br>kommunaalmajandus         | -1 210,1         | -1 490,2             | 0,0               | -108,4   | -652,7                          | -3 461,4         |
| Vaba aeg, kultuur,<br>religioon        | -1 616,5         | -1 222,3             | -421,0            | -266,7   | -386,8                          | -3 913,2         |
| Haridus                                | -10 274,7        | -3 445,7             | -166,6            | -686,8   | -496,2                          | -15 070,1        |
| Tervishoid                             | 0,0              | -14,6                | 0,0               | -0,3   | 0,0                             | -14,9            |
| Sotsiaalne kaitse                      | -1 245,3         | -387,2               | -1 050,8          | -51,0  | -22,0                           | -2 756,1         |
| <b>Kokku tegevuskulud</b>              | <b>-15 703,1</b> | <b>-7 497,4</b>      | <b>-1 826,7</b>   | <b>-1 503,4</b>                                    | <b>-2 415,0</b>                 | <b>-28 945,7</b> |

## Lisa 20 Tehingud seotud osapooltega

Keila linna konsolideeritud majandusaasta aruande koostamisel on loetud seotud osapoolteks:

- olulise mõju all olevaid sihtasutusi, mittetulundusühinguid ja äriühinguid;
- linnavalitsuse ja -volikogu liikmeid ning asutuste juhte;
- konsolideerimisgruppi kuuluvate sihtasutuste, mittetulundusühingute ja äriühingute nõukogude ja juhatuste liikmeid;
- eespool loetletud isikute lähisugulasi ja nendega seotud ettevõtteid.

Avaliku sektori finantsarvestuse ja -aruandluse juhendi kohaselt tuleb raamatupidamise aastaaruannetes avalikustada lisaks tegev- ja kõrgemale juhtkonnale arvestatud tasudele ja olulistele soodustustele muude seotud osapooltega tehtud tehingute osas informatsioon vaid nende tehingute kohta, mis ei vasta turutingimustele.

Aruandeperioodil andis Keila Linnavalitsus tütaretevõtjale Keila Vesi AS laenu koolihoone rajamise finantseerimiseks. Tegemist on seotud osapoolte vahelise tehinguga. Laenu intressimäär põhineb võlaõigusseaduses sätestatud määral ning erineb turutingimustest. Laenu tingimused on kujundatud eesmärgiga toetada avaliku ülesande täitmist ja tagada kaasaegsete õpperuumide olemasolu munitsipaalkooli tegevuseks. Konsolideeritud aruandes on laenuõue ja -kohustus elimineeritud.

Konsolideerimisgrupi tegev- ja kõrgema juhtkonnaliikmetele arvestatud tasud on välja toodud tegevusaruande jaos [Konsolideerimisgrupi finantsnäitajad](#).

## Lisa 21 Bilansipäevajärgsed sündmused

Pärast bilansipäeva 31.12.2025 ja enne aruande kinnitamist on toimunud järgmised olulised sündmused:

- Keila Linnavalitsuse 12.03.2026 korralduse nr 2-2/94 alusel suurendati AS Keila Vesi aktsiakapitali rahalise sissemakse teel summas 400,0 tuhat eurot. Aktsiakapitali suurendamine on seotud Pargi tn 2e kinnistule rajatava uue koolihoone korpuse projekteerimiskulude katmisega.
- Keila Linnavalitsuse 10.04.2026 korralduse nr 2-2/114 alusel sõlmiti Tallinna Halduskohtu haldusasjas nr 3-24-3329 kohtulik kompromiss, mis kinnitati Tallinna Halduskohtu 17.04.2026 määrusega. Kohtu määruse kohaselt loobuti Keila Linnavalitsuse 07.11.2024 korralduse nr 2-2/308 punktis 2 esitatud tagasinõudest summas 14,7 tuhat eurot ning kaebuses esitatud nõuetest.
- Sihtasutus Keskkonnainvesteeringute Keskus rahastas 11.03.2026 otsusega nr 2026/4-8/57 projekti "Jäätmete liigiti kogumise taristu arendamine Keila linnas" summas 381,5 tuhat eurot.

Lisa 22 Konsolideerimata finantsaruanded

Konsolideerimata bilanss

Tuhandetes eurodes

|   | 31.12.2025      | 31.12.2024       |
|---|-----------------|------------------|
| <b>Varad</b>                                |                 |                  |
| <b><i>Käibevara kokku</i></b>               | <b>5 075,7</b>  | <b>4 434,80</b>  |
| Raha ja pangakontod                         | 2 911,0         | 2 730,90         |
| Maksunõuded                                 | 1 487,1         | 1 440,90         |
| Muud nõuded ja makstud ettemaksed           | 677,7           | 263,00           |
| <b><i>Põhivara kokku</i></b>                | <b>37 824,7</b> | <b>34 929,00</b> |
| Osalused sihtasutustes                      | 23,9            | 22,80            |
| Osalused tütar -ja sidusettevõtjates        | 9 463,5         | 9 752,60         |
| Kinnisvarainvesteeringud                    | 0,6             | 0,60             |
| Muud nõuded ja ettemaksed                   | 3 889,8         | 0,00             |
| Materiaalne põhivara                        | 24 447,0        | 25 153,00        |
| <b>Varad kokku</b>                          | <b>42 900,4</b> | <b>39 363,8</b>  |
| <b>Kohustised</b>                           |                 |                  |
| <b><i>Lühiajalised kohustised kokku</i></b> | <b>4 001,8</b>  | <b>9 437,4</b>   |
| Võlad tarnijatele                           | 597,4           | 575,3            |
| Võlad töövõtjatele                          | 1 399,2         | 1 374,6          |
| Muud kohustised ja saadud ettemaksed        | 915,3           | 746,9            |
| Laenukohustised                             | 1 089,9         | 6 740,6          |
| <b><i>Pikaajalised kohustised kokku</i></b> | <b>12 106,0</b> | <b>3 264,9</b>   |
| Laenukohustised                             | 12 106,0        | 3 264,9          |
| <b>Kohustised kokku</b>                     | <b>16 107,8</b> | <b>12 702,3</b>  |
| <b>Netovara kokku</b>                       | <b>26 792,6</b> | <b>26 661,5</b>  |
| Akumuleeritud ülejääk                       | 26 661,4        | 26 248,7         |
| Aruandeperioodi tulem                       | 131,2           | 412,8            |
| <b>Kohustised ja netovara kokku</b>         | <b>42 900,4</b> | <b>39 363,8</b>  |

## Konsolideerimata tulemiaruanne

*Tuhandetes eurodes*

|   | 2025             | 2024             |
|---|------------------|------------------|
| <b>Tegevustulud kokku</b>               | <b>27 262,0</b>  | <b>26 324,4</b>  |
| Maksud                                  | 17 461,4         | 16 411,9         |
| Kaupade ja teenuste müük                | 2 080,7          | 1 894,0          |
| Saadud toetused                         | 7 643,3          | 7 246,6          |
| Muud tulud                              | 76,6             | 771,9            |
| <b>Tegevuskulud kokku</b>               | <b>-26 491,4</b> | <b>-25 720,3</b> |
| Antud toetused                          | -1 826,7         | -1 842,8         |
| Tööjõukulud                             | -13 950,0        | -13 428,7        |
| Majandamiskulud                         | -7 791,9         | -7 425,8         |
| Muud tegevuskulud                       | -1 430,3         | -1 503,6         |
| Põhivara amortisatsioon ja ümberhindlus | -1 492,5         | -1 519,4         |
| <b>Tegevustulem</b>                     | <b>770,6</b>     | <b>604,1</b>     |
| <b>Finantstulud ja -kulud kokku</b>     | <b>-639,6</b>    | <b>-191,3</b>    |
| Intressikulu                            | -325,1           | -463,8           |
| Tulem osalustelt                        | -338,0           | 211,4            |
| Tulu hoiustelt                          | 23,5             | 61,1             |
| <b>Aruandeaasta tulem</b>               | <b>131,2</b>     | <b>412,8</b>     |

**Konsolideerimata rahavoogude aruanne**  
*Tuhandetes eurodes*

|   | 2025            | 2024            |
|---|-----------------|-----------------|
| <b>Rahavood põhitegevusest</b>                  |                 |                 |
| Tegevustulem                                    | 770,7           | 604,1           |
| Korrigeerimised                                 |                 |                 |
| Põhivara amortisatsioon ja ümberhindlus         | 1 492,5         | 1 519,4         |
| Saadud sihtfinantseerimine põhivara soetuseks   | -355,2          | -57,1           |
| Käibemaksukulu põhivara soetuseks               | 177,7           | 345,8           |
| Kasum/kahjum põhivara müügist                   | -34,7           | -734,0          |
| Antud sihtfinantseerimine põhivara soetuseks    | 24,2            | 20,0            |
| <b>Kokku korrigeeritud tegevustulem</b>         | <b>2 075,3</b>  | <b>1 698,2</b>  |
| Käibevarade netomuutus                          | -94,0           | -267,6          |
| Kohustiste netomuutus                           | -4,6            | 5,2             |
| <b>Kokku rahavood põhitegevusest</b>            | <b>1 976,7</b>  | <b>1 435,8</b>  |
| <b>Rahavood investeerimistegevusest</b>         |                 |                 |
| Tasutud põhivara soetamisel                     | -800,2          | -1 964,9        |
| Laekunud põhivara müügist                       | 34,9            | 734,2           |
| Antud laenud                                    | -4 028,7        | 0,0             |
| Tasutud osaluste soetamisel                     | -50,0           | -300,0          |
| Laekunud finantstulud                           | 23,5            | 61,1            |
| Laekunud sihtfinantseerimine põhivara soetuseks | 308,5           | 304,1           |
| Makstud sihtfinantseerimine põhivara soetuseks  | -150,0          | -20,0           |
| <b>Rahavood investeerimistegevusest kokku</b>   | <b>-4 661,9</b> | <b>-1 185,5</b> |
| <b>Rahavood finantseerimistegevusest</b>        |                 |                 |
| Laekunud laenud                                 | 4 000,0         | 1 930,0         |
| Laenude tagasimaksed                            | -803,4          | -673,5          |
| Kapitalirendikohustuste tagasimaksed            | -6,1            | -6,1            |
| Makstud intressid                               | -325,1          | -463,9          |
| <b>Rahavood finantseerimistegevusest kokku</b>  | <b>2 865,4</b>  | <b>786,5</b>    |
| <b>Puhas rahavoog</b>                           | <b>180,1</b>    | <b>1 036,8</b>  |
| Raha ja selle ekvivalendid perioodi algul       | 2 730,9         | 1 694,1         |
| Raha ja selle ekvivalendid perioodi lõpul       | 2 911,0         | 2 730,9         |
| Raha ja selle ekvivalentide muutus              | 180,1           | 1 036,8         |

**Konsolideerimata netovarade muutuste aruanne**  
*Tuhandetes eurodes*

|                                 |                 |
|---------------------------------|-----------------|
| <b>Saldo seisuga 31.12.2023</b> | <b>26 248,7</b> |
| Muutused 2024. aastal           |                 |
| Aruandeperioodi tulem           | 412,8           |
| <b>Saldo seisuga 31.12.2024</b> | <b>26 661,4</b> |
| Muutused 2025. aastal           |                 |
| Aruandeperioodi tulem           | 131,2           |
| <b>Saldo seisuga 31.12.2025</b> | <b>26 792,6</b> |

**Lisa 23 Selgitused Keila linna konsolideerimata eelarve täitmise aruande kohta**

Keila linna eelarve võtab linnavolikogu vastu määrusega. Eelarve täitmist korraldab linnavalitsus lähtudes [Kohaliku omavalitsuse korralduse seadusest](#), [KOFSt](#) ning Keila Linnavolikogu 28.05.2024 määrusest nr 9 „[Keila linna finantsjuhtimise kord](#)“.

Keila Linnavolikogu 28.01.2025 määrusega nr 1-2/1 võeti vastu Keila linna 2025. aasta eelarve, mille põhitegevuse tulude mahuks kavandati 25 634,9 tuhat eurot, põhitegevuse kuludeks 24 965,4 tuhat eurot, investeerimistegevuseks planeeriti -953,9 tuhat eurot, finantseerimistegevuseks -767,8 tuhat eurot ja likviidsete varade muutus -1 052,3 tuhat eurot.

Keila Linnavolikogu 10.06.2025 määrusega nr 1-2/4 võeti vastu „Keila linna 2025. aasta eelarve I lisaelarve“. Lisaelarvesse lülitati tolleks hetkeks teadaolevad täiendavad vahendid: sihtotstarbelised toetused, täpsustunud toetusfondi eraldised ja tegevuskulud ning laenu võtmine refinantseerimaks Aktsiaseltsi Keila Vesi pangalaenu Swedbankis, mille tähtaeg saabus 31.12.2025. Esimese lisaelarvega suurendati linna põhitegevuse tulusid 509,8 tuhande euro võrra, põhitegevuse kulusid 374,6 tuhande euro võrra, investeerimistegevus muutus -4 240,7 tuhat eurot, finantseerimistegevus muutus 4 045,0 tuhat eurot ja likviidsete varade muutus -60,5 tuhat eurot.

Keila Linnavolikogu 11.08.2025 määrusega nr 1-2/8 võeti vastu „Keila linna 2025. aasta eelarve II lisaelarve“. Sellega suurendati põhitegevuse tulusid 50,0 tuhande euro võrra. Nimetatud vahendid suunati investeerimistegevusse linna omandisse kuuluva Osühingu Keila Tervisekeskus osakapitali suurendamiseks, millest osühing finantseeris suuremaid remonditöid.

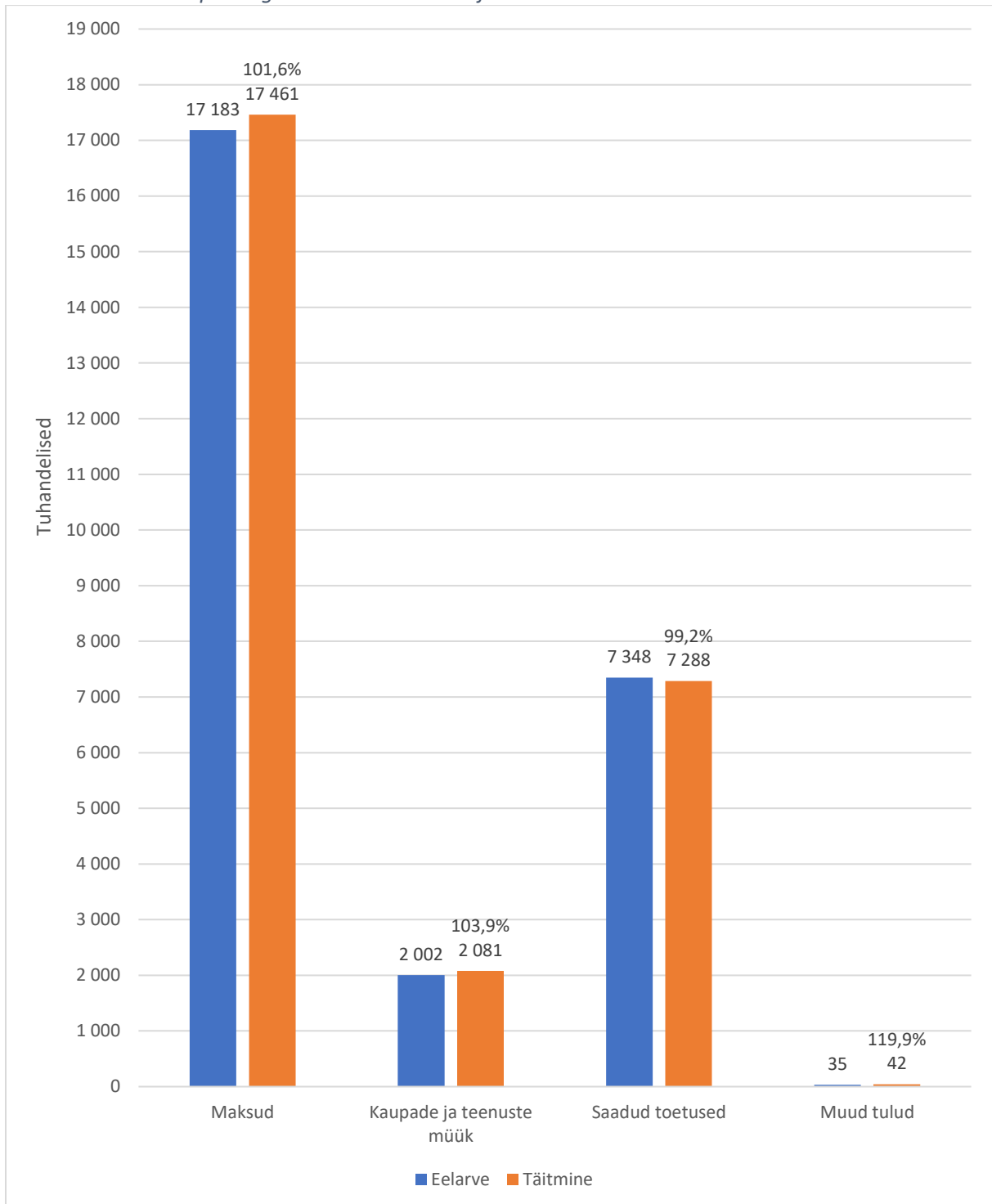
Keila Linnavolikogu 17.12.2025 määrusega nr 1-2/13 võeti vastu „Keila linna 2025. aasta III lisaelarve“. Sellega suurendati põhitegevuse tulusid 374,3 tuhande euro võrra. Nimetatud vahenditest suurendati põhitegevuse kulusid 342,2 tuhande euro võrra ja investeerimistegevuse väljaminekuid suurendati 32,2 tuhande euro võrra.

Taoline eelarve menetlemise protseduur (vähemalt kahe lisaelarve koostamine) annab võimaluse linnavalitsusele aastat alustada paindlikult ja volikogu omab lisaelarvete menetlemisega pidevat ülevaadet linna finantsolukorrast.

Keila linna 2025. aastaks kinnitatud koondeelarve (põhieelarve koos kolme lisaelarvega) põhitegevuse tulude maht oli kokku 26 569,0 tuhat eurot ja põhitegevuse kulude maht 25 682,2 tuhat eurot.

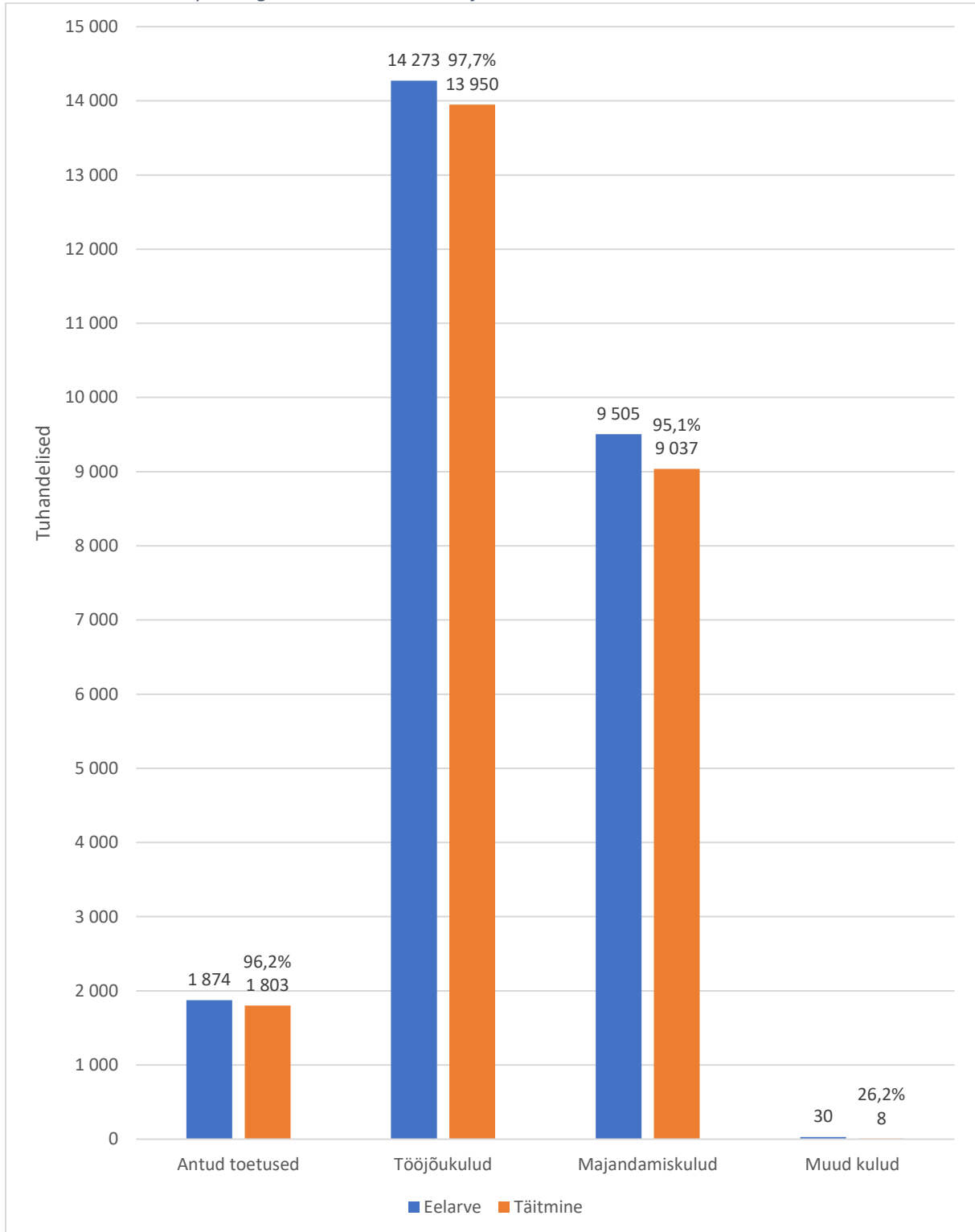
2025. aasta eelarve põhitegevuse tulude eelarve täitmine oli 26 872,2 tuhat eurot ehk 101,1% (sh maksutulude laekumine oli 17 461,4 tuhat eurot ehk 101,6%). Maksutulude laekumised ületasid kavandatut 278,4 tuhande euro võrra.

Joonis 5. Keila linna põhitegevuse tulude eelarve ja täitmine 2025. aastal



2025. aasta põhitegevuse kulude eelarve täitmine oli 24 797,0 tuhat eurot ehk 96,6%. Kavandatust kasutati vahendeid 885,2 tuhande euro võrra vähem.

Joonis 6. Keila linna põhitegevuse kulude eelarve ja täitmine 2025. aastal



Antud toetustena kajastatakse ülekandeid teistele institutsionaalsetele üksustele ja eraisikutele, mille vastu ei saada otseselt kaupu ega teenuseid ega muid hüvesid. Toetused jaotatakse eraisikutele antavateks sotsiaaltoetusteks, projektipõhiseks sihtfinantseerimiseks või tegevustoetusteks. Antud toetusi maksti kokku 1 802,5 tuhat eurot ehk 96,2% planeeritud eelarvest.

Tööjõukuludena kajastatakse töötajatele arvestatud töötasud, nimetatud tasudega maksustamisel võrdsustatud tasud ja erisoodustused ning nendelt arvestatud maksud. Mõistet töötaja kasutatakse

laiemas tähenduses kui see on kajastatud võlaõigusseaduses ning töötaja all mõeldakse nii töölepingu kui ka avaliku teenistuse seaduse alusel ja töövõtulepingu alusel töötavaid füüsilisi isikuid kui ka valitavaid ametnikke. Tööjõukulude täitmine oli 13 950,0 tuhat eurot ehk 97,7% planeeritud eelarvest.

Majandamiskulude täitmine oli 9 036,7 tuhat eurot ehk 95,1% planeeritud eelarvest.

Muude kulude täitmine oli 7,8 tuhat eurot ehk 26,2% ja koosneb peamiselt riigilõivu ja maamaksu kuludest.

Tulude kavandatust parem laekumine ja kokkuhoid tegevuskuludes avaldas otsest mõju tegelikule põhitegevuse tulemile, mis moodustas 2 075,3 tuhat eurot ja ületas planeeritu 1 188,5 tuhande euro võrra.

Investeeringustegevuses soetati 951,6 tuhande euro väärtuses põhivara. Suuremad investeeringud 2025. aastal olid:

- Tallinna mnt ümberehitus 806,3 tuhat eurot. Ehitust rahastati osaliselt SA Keskkonnainvesteeringute Keskuse projektist „Kliimakindla avaliku ruumi rajamine“, mille toetuse summaks kujunes 273,7 tuhat eurot, millest 2025. aastal laekus 171,7 tuhat eurot;
- Keila jõeäärse promenaadi projekteerimine ning autorijärelevalve teostamine 43,2 tuhat eurot;
- Riigi Tugiteenistuse Keskuse projektist „Kriisivalmiduse suurendamine Keila linnas“ rahastati 40,0 tuhande euro ulatuses statsionaarse generaatori soetus ja paigaldamine Lasteaed Miki hoonele ja mobiilse generaatori soetamine koos haagisega ning varutoite ühenduspunkti ehituse tööd Keila Tervisekeskuse hoonele;
- Keila Nurme tn 1 avaliku mänguväljaku juurde laste *pumptrack*'i projekteerimine ning ehitamine 31,9 tuhat eurot;
- Keila linnas asuva Põhja tänava ümberehituse projekteerimine 29,6 tuhat eurot.

Põhivara soetuseks antud sihtfinantseerimise all kajastatakse Sihtasutusele Maidla Haridusmaja üle kantud toetuse vahendid 150,0 tuhat eurot (raske- ja sügava puudega lastele haridus- ja õpilaskodu teenuse pakkumiseks rajatava koolkodu hoone ehitamise finantseerimiseks), millest sihtasutus kasutas 2025. aastal 24,2 tuhat eurot ning ülejäänud summa jäi üles ettemaksuna, mida kasutatakse 2026. aastal.

Keila Tervisekeskuse osakapitali suurendati 50,0 tuhande eurot võrra – rahastamaks suuremaid remonditöid keskuse hoones.

Linnavolikogu volitas Keila Linnavalitsust laenu andmiseks Keila linna sõltuvale üksusele Aktsiaseltsile Keila Vesi Pargi tn 2e/1 koolihoone ehituseks võetud investeeringulaenu tagasimakseks, mille tähtaeg saabus 31.12.2025. Laenu anti summas 4 028,7 tuhat eurot.

Finantseerimistegevuses võttis Keila linn pangalaenu 4 000,0 tuhat eurot tähtajaga 5 aastat ja tagasimaksegraafikuga 15 aastat eelpool nimetatud Aktsiaseltsi Keila Vesi pangalaenu refinantseerimiseks.

Keila linna laenude tagasimaksed moodustasid 2025. aastal kokku 809,6 tuhat eurot ja intressikulud 325,1 tuhat eurot.

31.12.2025 oli Keila linna likviidsete varade jääk 2 911,0 tuhat eurot. Likviidsete varade olemasolu võimaldab 2026. aastal kindlustada arengukavas kavandatud tegevusi juhul kui ka tulude planeeritud laekumine nt majanduslanguse mõjul väheneb.

## Võrdlus eelarve täitmise aruande ja raamatupidamisaruannete osas

KOFS § 29 lõike 8 punkti 3 alusel tuleb majandusaasta aruandes esitada võrdlus eelarve täitmise aruandes ning raamatupidamise aastaaruande muudes põhjaruannetes ja lisades esitatud vastava nimetusega arvnäitajate osas.

Konsolideerimata tulemiaruaude ja eelarve täitmise aruande tulude ning kulude grupeerimise reeglid on erinevad. Eelarve täitmise aruandes tuleb põhitegevuse ning investeerimistegevuse read näidata eraldi, tulemiaruaudes on need koos. Samuti kajastatakse tulemiaruaudes põhivara kulumit, mida eelarves ning eelarve täitmisel ei näidata.

*Tabel 11. Konsolideerimata tulemiaruaude, rahavoogude aruande ja eelarve täitmise aruande vastavustabel (tuh. eurodes)*

| Kirje                                   | Tulemi-aruandes | Eelarve täitmise aruandes | Vahe selgitus   |
|---|-----------------|---------------------------|---|
| <b>Tegevustulud</b>                     |                 |                           |   |
| Saadud toetused                         | 7 643,3         | 7 288,1                   | Vahe 355,2 tuhat eurot. Tulemiaruaude kirje sisaldab lisaks eelarve täitmise aruande põhitegevuse osas saadud toetusi tegevuskuludeks 7 288,1 tuhat eurot ka investeerimistegevuse osas saadud sihtfinantseerimist põhivara soetuseks 342,4 tuhat eurot ja saadud mitterahalist sihtfinantseeringut 12,8 tuhat eurot, mida eelarve täitmise aruandes ei kajastata (KOKS § 16 lg 2 p 1). |
| Muud tulud                              | 76,6            | 42,0                      | Vahe 34,6 tuhat eurot tuleneb põhivara müügi kasumist, mida eelarve täitmise aruandes kajastatakse investeerimistegevuse osas põhivara müügist saadud tuluna 34,9 tuhat eurot, millelt ei ole maha arvatud soetusmaksumust 0,2 tuhat eurot ja tuhandeteni ümardamisest tekib vahe 0,1 tuhat eurot.  |
| <b>Tegevuskulud</b>                     |                 |                           |   |
| Antud toetused                          | -1 826,7        | -1 802,5                  | Vahe 24,2 tuhat eurot. Tulemiaruaude kirje sisaldab lisaks eelarve täitmise aruande põhitegevuse osas antavaid toetusi tegevuskuludeks 1802,5 tuhat eurot ka investeerimistegevuse osas antavat sihtfinantseerimist põhivara soetuseks 24,2 tuhat eurot.  |
| Tööjõukulud                             | -13 950,0       | 0,00                      | Vahe 13 950,0 tuhat eurot. Tulemiaruaude kirje tööjõukulud kajastuvad eelarve täitmise aruande real muud tegevuskulud.  |
| Majandamiskulud                         | -7 791,9        | 0,00                      | Vahe 7 791,9 tuhat eurot. Tulemiaruaude kirje majandamiskulud kajastuvad eelarve täitmise aruande real muud tegevuskulud.   |
| Muud tegevuskulud                       | -1 430,3        | -22 994,4                 | Vahe 21 564,1 tuhat eurot tuleneb sellest, et tulemiaruaudes kajastatakse tööjõukulud 13 950,0 tuhat eurot ja majandamiskulud 7 791,9 tuhat eurot eraldi ridadel ning muude tegevuskulude all kajastatakse investeerimistegevuse käibemaks, kuid eelarve täitmise aruandes on käibemaks kajastatud investeerimistegevuse kontogrupis 15 summas 177,8 tuhat eurot.                       |
| Põhivara amortisatsioon ja ümberhindlus | -1 492,5        | 0,00                      | Vastavalt KOFS § 15 lõikele 2 ei planeerita tekkepõhise eelarve põhitegevuse kuludes põhivara amortisatsiooni ja ümberhindlust.   |

**Eelarve täitmise aruande investeerimistegevuse osa**

|  |       |          |  |
|--|-------|----------|--|
| Põhivara müük  | 0,00  | 34,9     | Kajastub konsolideerimata rahavoogude aruande investeerimistegevuse real laekunud põhivara müügist summas 34,9 tuhat eurot.  |
| Põhivara soetus  | 0,00  | -951,6   | Kajastub konsolideerimata rahavoogude aruande investeerimistegevuse real tasutud põhivara soetamisel summas 800,2 tuhat eurot. Aasta lõpus tarnijatele tasumata 151,4 tuhat eurot miinus aasta alguses tarnijatele tasumata 0,0 tuhat. |
| Põhivara soetuseks saadav sihtfinantseerimine              | 0,00  | 342,4    | Kajastub rahavoogude aruandes rahavood põhitegevusest real saadud sihtfinantseerimine põhivara soetuseks 355,2 tuhat eurot, millest on maha arvatud mitterahaline saadud sihtfinantseering 12,8 tuhat eurot.                           |
| Põhivara soetuseks antav sihtfinantseerimine               | 0,00  | -24,2    | Kajastub tulemiaruanandes tegevuskulude real antud toetused.   |
| Osaluste soetus  | 0,00  | -50,0    | Kajastub konsolideerimata rahavoogude aruande investeerimistegevuse real tasutud osaluste soetamisel.  |
| Antavad laenud   | 0,00  | -4 028,7 | Kajastub konsolideerimata rahavoogude aruande investeerimistegevuse real antud laenud.   |
| <b>Finantstulud ja -kulud</b>                              |       |          |  |
| Tulem osalustelt   | 338,0 | 0,0      | Vastavalt KOFS § 16 lõike 2 punktile 4 eelarves ei kajastata tulemit.  |
| <b>Eelarve täitmise aruande finantseerimistegevuse osa</b> |       |          |  |
| Laenude võtmine  | 0,00  | 4 000,00 | Kajastub konsolideerimata rahavoogude aruande finantseerimistegevuse real laekunud laenud.   |
| Laenude tagasimaksmine                                     | 0,00  | -809,6   | Kajastub konsolideerimata rahavoogude aruande finantseerimistegevuse real laenude tagasimaksed summas 803,4 tuhat eurot ja kapitalirendikohustuste tagasimaksed 6,1 tuhat eurot ja tuhandeteni ümardamisest 0,1 tuhat eurot.           |

## MAJANDUSAASTA ARUANDE ALLKIRI

Konsolideerimisgrupi majandusaasta aruande on koostanud Keila Linnavalitsus.

Aruande juurde kuulub sõltumatu vandeaudiitori aruanne ning Keila Linnavalitsuse otsus aruande heakskiitmise kohta.

Keiu Valge

linnapea

/allkirjastatud digitaalselt/

## Tabelid

|   |    |
|---|----|
| Tabel 1. Konsolideerimisgrupi finantsnäitajad (tuhandetes eurodes) .....  | 7  |
| Tabel 2. Keila linna elanike arv 01.01. seisuga vanusegruppide lõikes aastatel 2020-2026.....                                     | 10 |
| Tabel 3. Keila linna tulumaksu laekumise ülevaade aastatel 2020-2025 .....  | 10 |
| Tabel 4. Ülevaade Keila linna arengukava tegevuskava täitmisest.....  | 11 |
| Tabel 5. Kultuurisündmuste ja külastajate arv Keila linnas 2025. aastal.....  | 20 |
| Tabel 6. Õpilaste arvu jaotus sh Keila linna õpilased ja teistest KOVidest.....   | 25 |
| Tabel 7. Klasside jaotus .....  | 26 |
| Tabel 8. Õpilaste arv klasside lõikes seisuga 10.11.2025 .....  | 26 |
| Tabel 9. Sotsiaalteenuste kulud ja teenust saanud isikute arv aastatel 2024-2025.....   | 28 |
| Tabel 10. Keila linna konsolideerimata eelarve täitmise aruanne (eurodes) .....   | 36 |
| Tabel 11. Konsolideerimata tulemiaruaruande, rahavoogude aruande ja eelarve täitmise aruande<br>vastavustabel (tuh. eurodes)..... | 66 |

## Joonised

|  |    |
|--|----|
| Joonis 1. Keila linna elanike arv 01.01. seisuga aastatel 2020-2026.....         | 9  |
| Joonis 2. Elanike arvu muutus aastatel 2020-2025 .....                           | 9  |
| Joonis 3. Töötute arv Keila linnas aastatel 2024-2025 .....                      | 10 |
| Joonis 4. Ühekordsete toetuste väljamaksmine aastatel 2024-2025 (eurodes) .....  | 29 |
| Joonis 5. Keila linna põhitegevuse tulude eelarve ja täitmine 2025. aastal.....  | 63 |
| Joonis 6. Keila linna põhitegevuse kulude eelarve ja täitmine 2025. aastal ..... | 64 |