



KEILA LINNA 2023. AASTA KONSOLIDEERIMISGRUPI
MAJANDUSAASTA ARUANNE

Nimi	Keila Linnavalitsus
Registri kood	75014422
Aadress	Keskväljak 11, 76608, Keila linna, Harjumaa
Telefon	+372 6 790 700
E-posti aadress	klv@keila.ee
Kodulehekülje aadress	www.keila.ee
Põhitegevusala	Kohaliku võimu teostamine
Majandusaasta algus	1. jaanuar 2023
Majandusaasta lõpp	31. detsember 2023
Linnapea	Enno Fels
Audiitor	Audest Audiitorteenuste Osühing

SISUKORD

KONSOLIDEERIMISGRUPI TEGEVUSARUANNE	4
Linnapea pöördumine.....	4
Lühiülevaade.....	5
Linna juhtimine	5
Keila Linnavolikogu.....	6
Keila Linnavalitsus	6
Konsolideerimisgrupi finantsnõitajad.....	6
Ülevaade majanduskeskkonnast	7
Ülevaade Keila linna sotsiaalmajanduslikust olukorrast	9
Ülevaade arengukava täitmisest	11
Ülevaade sisekontrollisüsteemist	14
Ülevaade finantsriskide juhtimisest	15
Linnamajandus.....	15
Elamu- ja kommunaalmajandus.....	15
Linnaplaneerimine	16
Ühistransport.....	16
Pargid ja avalike alade puhastus.....	16
Teede- ja tänavate korrashoid	17
Keskkonnakaitse.....	17
Jäätmekäitlus	18
Tänavavalgustus	18
Veevarustus.....	18
Aktiaselts Keila Vesi	19
Vaba aeg, kultuur ja sport	19
Keila Kultuurikeskus	19
Harju Maakonnaraamatukogu	20
Keila Noortekeskus.....	20
Harjumaa Muuseum	21
Sihtasutus Keila Leht	22
Sporditegevus	23
Osaühing Keila Tervisekeskus	23
Haridus.....	24
Koolieelsed lasteasutused	24
Üldhariduskool- Keila Kool	25
Huviharidus – Keila Muusikakool	26
Sotsiaalhoolekanne	26

KONSOLIDEERIMISGRUPI RAAMATUPIDAMISE AASTAARUANNE	29
Konsolideeritud bilanss	29
Konsolideeritud tulemiaruanne	30
Konsolideeritud rahavoogude aruanne.....	31
Konsolideeritud netovara muutuste aruanne	32
Eelarve täitmise aruanne	33
Reservfondi kasutamise aruanne	35
Konsolideeritud aastaaruande lisad	36
Lisa 1 Aastaaruande koostamisel kasutatud arvestuspõhimõtted.....	36
Lisa 2 Raha ja pangakontod.....	41
Lisa 3 Maksud, lõivud trahvid.....	41
Lisa 4 Muud nõuded ja ettemaksed	42
Lisa 5 Osalused sihtasutustes	43
Lisa 6 Osalused tütar- ja sidusettevõtjates	43
Lisa 7 Kinnisvarainvesteeringud	44
Lisa 8 Materiaalne põhivara	45
Lisa 9 Immateriaalne põhivara	47
Lisa 10 Kohustised ja saadud ettemaksed	48
Lisa 11 Laenukohustised	48
Lisa 12 Saadud toetused	50
Lisa 13 Kaupade ja teenuste müük.....	51
Lisa 14 Muud tegevustulud.....	52
Lisa 15 Antud toetused	52
Lisa 16 Tööjõukulud	53
Lisa 17 Majandamiskulud.....	53
Lisa 18 Muud kulud.....	54
Lisa 19 Tegevuskulude jaotus tegevusalade järgi	54
Lisa 20 Tehingud seotud osapooltega	55
Lisa 21 Bilansijärgsed sündmused.....	55
Lisa 22 Konsolideerimata finantsaruanded	56
Lisa 23 Selgitused Keila linna konsolideerimata eelarve täitmise aruande kohta	60
MAJANDUSAASTA ARUANDE ALLKIRI	65
TABELID	66
JOONISED.....	66

KONSOLIDEERIMISGRUPI TEGEVUSARUANNE

Linnapea pöördumine

Rahvastikuregistri andmetel elas Keilas 2023. aastal ligi 10 300 inimest. Paarisaja elaniku suurune juurdekasv eelmise aastaga võrreldes tuli siiski peamiselt Ukraina sõjapõgenike arvelt.

2022-2023 olid linnas erakordselt aktiivsed elamuehituse poolest ning töid siinsele kinnisvaraturule üle 300 uue korteri, tulevikus on neid juurde tulemas veelgi. Seetõttu võib lähiaastatel oodata Keila elanike kasvu 11 tuhandeni. Registrijärgne elanike arv erineb juba praegu tegelikust, sest paljud keilakad ei ole end seni kodulinna registreerinud. Uute linlaste lisandumine rõõmustab ning näitab kodupaiga jätkusuutlikkust, paratamatult toob aga kaasa ka vajaduse täiendavate teenuste järele. Linna eelarve tuludest üle 60% laekub Keilasse sisse kirjutatud isikute tulumaksust. Seega sõltub meist igaühest, palju saame panustada kodupaiga arenguks haridusse, kultuuri, huvitegevusse, linna heakorda või teede remonti.

Venemaa täiemahuline sõda Ukrainas ning keerulisem olukord majanduses mõjutab tegevusi kõigil tasanditel. Polnud kerge aasta ka Keila linnale. Ometigi said lisaks igapäevatöödele olulised asjad tehtud. Suureks abiks olid toetused erinevatest Euroopa liidu fondidest. Möödunud aasta suurimatest koostöö investeeringutest toon mõned näited. Uuendati Keila lauluväljaku piirkond, lõppes projekt „Üleujutusriskide maandamine, ehitus Keila linnas“. Nende tööde käigus ehitati Vesiveski sild, puhastati mitu kilomeetrit kraave, rajati truppe ja korrastati Jõeparki. Alustatud Keila terviseradade teenindushoone ehitust abistab Kultuuriministeerium 500 tuhande euroga. Lõplikult valmib maja 2024. aasta sügisel. Linnaeelarvest teostati 2023. aastal suurematest töödest veel Paldiski mnt teekatte uuendamine, Paldiski mnt/Piiri tänava ristmikule valgusfoori paigaldamine, Luha tänava kergtee ehitamine. Valmimas on Tallinna maantee rekonstrueerimise projekt. Jõuti lõpusirgele ligi 6 aastat kestnud Keila linna uue üldplaneeringuga, mille kehtestamine volikogus jääb küll 2024. aasta algusesse.

Ehitusõiguse said mitmed huvitavad uusarendused: Vesiveski ärikeskus, Harju KEK vabaaja- ja kogukonnakeskus. Alustati Keila terviseradade detailplaneeringuga, jõeäärse promenaadi ideekonkursiga ja paljude muude tegevustega.

Sõda Ukrainas tingis oluliselt suuremat tähelepanu tegevustele, mis on seotud julgeoleku tugevdamisega ning erinevates kriisiolukordades toimetulekuga. Sel eesmärgil oleme kaasajastanud linna tegevusplaane hädaolukorras, kaardistanud ja kohandanud varjumiskohti, koolitanud koostöös jõustruktuuridega linna elanikke, korteriühistute juhatusi, viinud läbi treeningõppusi.

Mitmekesine ning aktiivne oli möödunud aasta kultuurielu. Keila tähistas linnaõiguste 85. sünnipäeva, mis kulmineerus maikuu üritustega ning Keila päevaga. Traditsiooniliselt populaarsed olid samuti pargikontsert, pööripäevapidu Jõesaarel, kihelkonnapäevad koos ajalookonverentsiga, hoovilugude päev, porikuu festival, titeralli jpm. Vabariiklikul noorte laulu- ja tantsupeol osales Keilast aga suisa 20 kollektiivi 555 esinejaga.

Rahandusministeerium tunnustas Keilat kui ühte parimat omavalitsust oma võimaluste ja potentsiaali maksimaalsel ärakasutamisel. Meie inimesed olid tublid oma tegevustes nii Keilas kui väljaspool. Suur tänu kõigile! Arvan, et võime üldjoontes aastale tagasi positiivselt vaadata, lootes järgnevalt aastalt ikka rohkem rõõme kui muresid. Ja mis peamine – et Ukraina võidaks sõja, venemaa saaks hävitava õppetunni ning elu normaliseeruks. Selleks head koostööd kogu Euroopas. Edu meile kõigile!

Enno Fels
linnapea

Lühiülevaade

Käesolev Keila linna 2023. aasta majandusaasta aruanne koosneb kahest osast: tegevusaruandest ja konsolideeritud raamatupidamise aastaaruandest.

Tegevusaruandes antakse ülevaade Keila linnast, konsolideerimisgrupist ja juhtimisest. Aruanne kirjeldab Keila linna arengukavas ettenähtud eesmärkide täitmist aruandeaastal ning annab ülevaate peamistest finantsnäitajatest.

Raamatupidamise aastaaruanne on konsolideeritud koondaruanne linna hallatavate asutuste majandustegevusest ja sisaldab rida-realt konsolideerimise meetodil kajastatud osalust linna valitseva ja olulise mõju all olevates juriidilistes isikutes.

Linna hallatavad asutused, mis ei teosta avalikku võimu 2023. aastal, on:

- Keila Kultuurikeskus
- Harju Maakonnaraamatukogu
- Harjumaa Muuseum
- Keila Lasteaed Miki
- Keila Lasteaed Vikerkaar
- Keila Kool
- Keila Muusikakool
- Keila Noortekeskus
- Keila Sotsiaalkeskus

Keila linna osalusega äriühingud on:

- | | | |
|--------------------------------|--------------------|------|
| • Aktsiaselts Keila Vesi | Keila linna osalus | 100% |
| • Osaühing Keila Tervisekeskus | Keila linna osalus | 100% |
| • Keila Alushariduse OÜ | Keila linna osalus | 34% |

Keila linna loodud sihtasutus on:

- Sihtasutus Keila Leht

Raamatupidamise aruande koosseisu kuulub Keila linna konsolideerimata eelarve täitmise aruanne koos selgitustega. Eelarve täitmise aruandes on toodud andmed esialgse ja lõpliku eelarve kohta ning eelarve täitmise kohta. Majandusaasta aruande juurde kuuluvad sõltumatu vandeaudiitori aruanne, linnavalitsuse protokolliline otsus majandusaasta aruande heakskiitmise kohta ning Keila Linnavolikogu otsus majandusaasta aruande kinnitamise kohta.

Linna juhtimine

Keila linna organisatsioonistruktuuri ja juhtimismudeli määravad linna osutatavad avalikud teenused ning linnavalitsuse läbiviidavad toimingud: õigusloome rakendamine, järelevalve, arengu koordineerimine; samuti seosed riigi institutsioonidega.

Linna juhtimises tuginetakse Keila Linnavolikogu 21.12.2021 määrusega nr 15 kinnitatud Keila linna arengukavale 2035, arengukava baasil koostatud tegevuskavale ja eelarvestrateegiale. Tegevustes juhendatakse ka linnavalitsuse hallatavate asutuste, linna sihtasutuste ja ka linna poolt loodud äriühingute arengukavadest. Keila linna arengukavad leitavad aadressil <https://keila.ee/arengukava>.

Keila Linnavolikogu

Linnavolikogu koosseisus on 21 liiget. Linnavolikogu töötab täiskoguna, lisaks tegutsevad komisjonid. Täiskogu töövorm on istung. Linnaelu probleemide väljaselgitamiseks ja lahenduste leidmiseks moodustatakse omavalitsuse alalsed komisjonid. Komisjonidel on õigus esitada linnavolikogu määruste kehtestamiseks ja otsuste algatamiseks eelnõusid ning avaldada arvamust linnavolikogu ja linnavalitsuse eelnõude kohta. Komisjonide otsused on soovitusliku iseloomuga ning need viiakse ellu linnavolikogu määruste ja otsuste järgi ning Keila Linnavalitsuse määruste ja korraldustega.

Linnavolikogu praegune koosseis on moodustanud 7 komisjoni:

- revisjonikomisjon
- rahanduskomisjon
- kultuurikomisjon
- keskkonnakomisjon
- sotsiaalkomisjon
- korrakaitsekomisjon
- planeerimiskomisjon

2021. aasta kohalike omavalitsuste valimise tulemusel moodustasid linnavolikogus koalitsiooni Reformierakonna ja valimisliidu Sõbralik Keila esindajad.

Keila Linnavolikogu istungeid oli 2023. aastal kokku 11, Keila Linnavolikogu võttis vastu 26 otsust ning 18 määrust.

Keila Linnavalitsus

Linnavalitsus on omavalitsusüksuse täitevorgan. Linnavalitsus täidab temale pandud ülesandeid õigusloome, majandustegevuse, kontrolli ja elanike kaasamise kaudu.

Linnavalitsus on 6-liikmeline: linnapea ja viis linnavalitsuse liiget. Linnavalitsus juhib linnavalitsuse hallatavate asutuste tegevust, osaleb linnavolikogu kehtestatud korras aktsionärina, osanikuna, asutajana ja liikmena eraõiguslikes juriidilistes isikutes. Linnavalitsuse töövorm on istung. Istungi käik protokollitakse.

Linnavalitsuse haldusaparaat koosneb linnapeast ja abilinnapeadest, nende vahetus alluvuses töötavatest ametnikest, töötajatest ja linnakantseleist.

Linnavalitsuse tegevustest annavad ülevaate Keila linna koduleht aadressil <https://keila.ee>, Sihtasutus Keila Leht poolt kord nädalas välja antav Keila Leht aadressil <https://keila.ee/keila-leht> ja suhtlusõrgustik Facebook.

Konsolideerimisgrupi finantsnäitajad

Tabel 1. Konsolideerimisgrupi finantsnäitajad (tuhandetes eurodes)

	2023	2022	2021	2020	2019
Bilansi näitajad					
Varad aasta lõpus	48 655,1	46 656,5	41 172,7	41 952,7	40 691,8
Kohustised aasta lõpus	16 998,5	15 286,9	14 885,9	11 262,8	11 017,1
Netovara aasta lõpus	31 656,6	31 369,6	31 286,8	30 689,9	29 647,7
Tulemiaruaude näitajad					
Tegevustulud	28 104,2	24 539,1	22 020,1	21 225,3	20 749,4
Tegevuskulud	-27 307,2	-24 418,2	-21 326,3	-20 153,3	-20 141,4
Tulem	287,0	-35,4	596,0	1 011,5	531,7

	2023	2022	2021	2020	2019
Muud näitajad					
Likviidsus (likviidsed varad/lühiajalised kohustised)	0,65	0,62	0,88	0,84	0,12
Lühiajaline maksevõime (käibevarad/lühiajalised kohustised)	1,10	1,18	1,49	1,36	0,26
Kohustiste osakaal varadest % (kohustised*100/varad)	34,94	32,76	32,24	26,85	27,15
Laenukohustiste osakaal varadest % (laenukoh.*100/varad)	27,80	26,19	27,13	20,88	21,77
Piirmäärade täitmine konsolideerimata näitajate alusel					
Põhitegevuse tulem	1 315,2	1 190,6	1 741,7	2 353,2	2 457,6
Netovõlakoormus	7 164,1	5 313,2	5 451,2	6 246,1	-616,2
Piirmäärade täitmine konsolideeritud näitajate alusel					
Põhitegevuse tulem	2 082,6	1 610,9	2 334,9	2 916,2	2 974,2
Netovõlakoormus	11 332,7	9 880,4	10 025,3	6 746,3	7 632,6

Põhitegevuse tulem on põhitegevuse tulude ja kulude vahe, täpsem arvutusmetoodika on kehtestatud vastavalt KOFs § 32 lõikele 4 [rahandusministri määrusega](#). KOFs § 33 sätestab, et põhitegevuse tulemi väärtus ei tohi olla aruandeaasta lõpu seisuga väiksem kui null.

Netovõlakoormus on KOFs § 34 lõikes 2 toodud nimetatud võlakohustuste suuruse ja KOFs § 36 nimetatud likviidsete varade kogusumma vahe, täpsem arvestusmetoodika on kehtestatud vastavalt KOFs § 32 lõikele 4 [rahandusministri määrusega](#).

Konsolideerimisgrupi netovõlakoormus on 2023. aasta 31. detsembri seisuga 40,3% protsenti põhitegevuse tuludest.

Konsolideerimisgrupi tegevjuhtkonna ja kõrgema juhtkonna liikmete arv ja aruandeaastal arvestatud tasud:

- volikogu ja volikogu komisjonide liikmete töötasu 2023. aastal oli 134,2 tuhat eurot. Volikogus on 21 liiget;
- linnavalitsuse liikmete töötasu 2023. aastal oli 77,8 tuhat eurot, sh linnaeape töötasu 51,2 tuhat eurot. Linnavalitsuses on linnaeape ja 5 liiget;
- juhatuse liikmeid oli 2023. aastal kokku 4, töötasude summa 125,3 tuhat eurot.

2023. aastal töötas Keila linna konsolideerimisgrupis keskmiselt 481 töötajat. Töötajate (v.a volikogu-, linnavalitsuse liikmed ja võlaõiguslepinguga töötajad) töötasu kokku oli 10 516,8 tuhat eurot ning keskmine töötajate töötasu oli 1 822 eurot kuus.

Ülevaade majanduskeskkonnast

Statistikaameti hinnangul vähenes Eesti sisemajanduse koguprodukt (SKP) 2023. aasta kokkuvõttes 3%. 2023. aasta neljanda kvartali SKP oli 2,7% väiksem kui aasta tagasi ja 0,7% väiksem kui 2023. aasta kolmandas kvartalis.

Aasta kokkuvõttes oli majanduslangus palju tagasihoidlikum kui Eesti Panga viimases prognoosis oodati, ehkki neljanda kvartali SKP oli üldjoontes prognoosiga kooskõlas. Selle taga on asjaolu, et statistikaamet revideeris kolmanda kvartali reaalselt SKP-d 1,2% ülespoole.

SKP kõrval on oluline vaadata teisigi andmeid. Tööstussektori toodangu statistika osutab, et majanduslanguse põhi võis jääda neljanda kvartali algusesse, sest novembris ja detsembris kasvas tööstustoodang kuises võrdluses juba märkimisväärselt. 2023. aasta lõpus oli toodang seejuures endiselt kesisem kui aasta varem.

Statistikaameti andmetel tõusis tarbijahinnaindeks 2023. aastal 2022. aasta keskmisega võrreldes 9,2%. Tarbijahinnaindeksi suurimateks mõjutajateks olid 2023. aastal toidu ja mittealkohoolsete jookidega seotud hinnamuutused.

Toidukaupadest kallinesid enim suhkur (42,2%), kakao (29,9%), oliivõli (26,6%) ja kastmed (25,6%). Bensiin oli 7,4% ja diislikütus 10,7% odavam.

Statistikaameti andmetel oli 2023. aastal tööjõus osalemise määr 73,9%, tööhõive määr 69,2% ja töötuse määr 6,4%.

2023. aasta arvestuses suurenes Eestis tööealiste inimeste arv 25 600 võrra. Enamiku neist moodustasid Ukrainast saabunud sõjapõgenikud. Seetõttu suurenesid aasta arvestuses absoluutarvudes kõik tööjõu näitajad. Hõivatuid oli 2023. aastal 694 600, mis oli 17 200 võrra enam kui aasta varem. Hõivatud naised oli nende hulgas 346 700, mis on 11 000 võrra rohkem kui aasta varem. Hõivatud mehi aga 347 900, mis on 6 200 võrra rohkem kui aasta varem. Hõive kasvas teenuste sektoris ja kahanes tööstuses ning ehituses.

Lisaks hõivatutele suurenes 2023. aastal ka töötute arv. Töötuid oli kokku 47 700, mis on 7 500 võrra enam kui aasta varem. Seejuures suurenes töötute meeste arv vaid 700 võrra, ulatudes 22 900 inimeseni, töötuid naised oli mullu aga 6 800 võrra enam kui 2022. aastal – kokku 24 800 inimest.

2023. aasta töötuse määr 6,4% oli 0,8 protsendipunkti võrra suurem kui 2022. aastal. Meeste töötuse määr oli 6,2% ehk üksnes 0,1 protsendipunkti võrra suurem kui aasta varem. Naiste töötuse määr 6,7% ületas aga aasta varasema näitaja 1,6 protsendipunkti võrra. Töötus kasvas enam Lääne-, Lõuna- ja Kesk-Eestis ning tagasihoidlikumalt Põhja-Eestis. Kirde-Eesti ajalooliselt kõrge töötuse määr ei suurenenud.

Tööjõus osalemise määr (73,9%) võrreldes 2022. aastaga eriti ei muutunud. Majanduslikult mitteaktiivsete inimeste hulk suurenes vaid 900 võrra, ulatudes 2023. aastal 261 700 inimeseni. Mitteaktiivsete hulk kasvas meeste arvelt, keda oli aasta varasemaga võrreldes 2 700 võrra rohkem. Majanduslikult mitteaktiivseid naised oli 2023. aastal 1 700 võrra vähem kui aasta varem. Peamised mitteaktiivsuse põhjused olid pensioniiga, tervis ja õpingud.

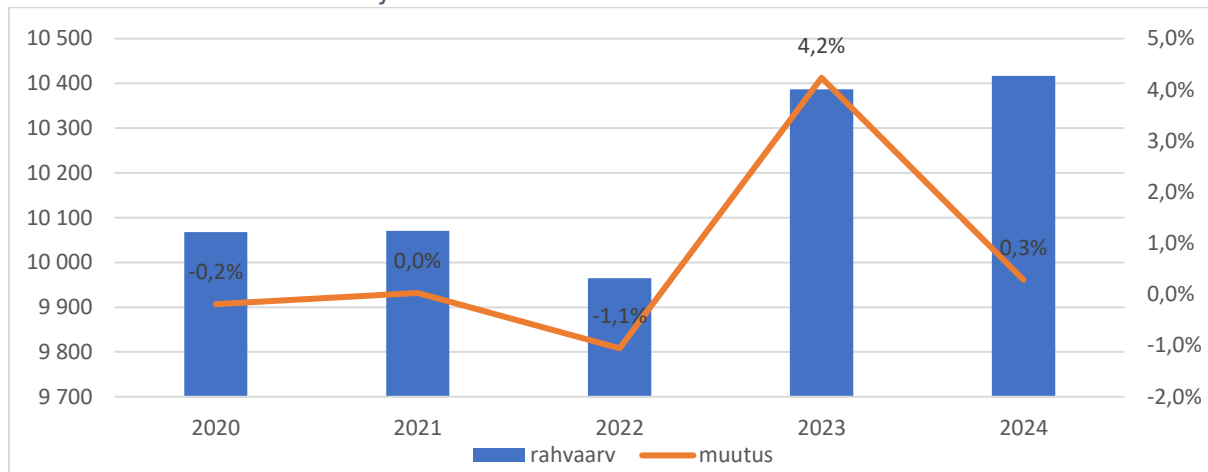
Statistikaameti andmetel oli keskmine brutokuupalk 2023. aastal Eesti ettevõtetes, asutustes ja organisatsioonides 1 832 eurot ehk 11,4% kõrgem kui 2022. aastal. Brutokuupalk oli kõrgeim 2023. aasta neljandas kvartalis (1 904 eurot). Maakonniti oli 2023. aastal keskmine brutokuupalk jätkuvalt kõrgeim Harju maakonnas sh Tallinnas (2 121 eurot) ja Tartu maakonnas (1 941 eurot) ning madalaim Valga (1 408 eurot) ja Saare (1 449 eurot) maakonnas. Kõige rohkem tõusid palgad võrreldes aastataguse ajaga Ida-Viru (13%) ja Valga maakonnas (11,5%) ning võrreldes aastataguse ajaga jäi palgatõus kõige tagasihoidlikumaks Lääne (7,4%) ja Harju (v.a Tallinn) maakonnas (8,1%).

Ülevaade Keila linna sotsiaalmajanduslikust olukorrast

Kohaliku omavalitsuse toimimise aluseks on elanikkonna arvukus ja selle muutumine ajas. 01.01.2024 seisuga oli rahvastikuregistri andmetel Keila linna elanike arv 10 417. Soolis-vanuseline jaotus on üldiselt tasakaalus (53% naised ja 47% mehed).

Tuleviku prognoos Keila linna rahva arvu osas on stabiilne, pigem väikeses kasvus elanikkond, mis sõltub paljuski rändetegevusest. Rändele aitavad kaasa head arengueeldused Keila linnas elamiseks (Tallinna lähedus, kompaktne asustus ja taristu, rohelus, turvalisus, hea ligipääs avalikele teenustele) ja uued kinnisvaraarendused piirkonnas.

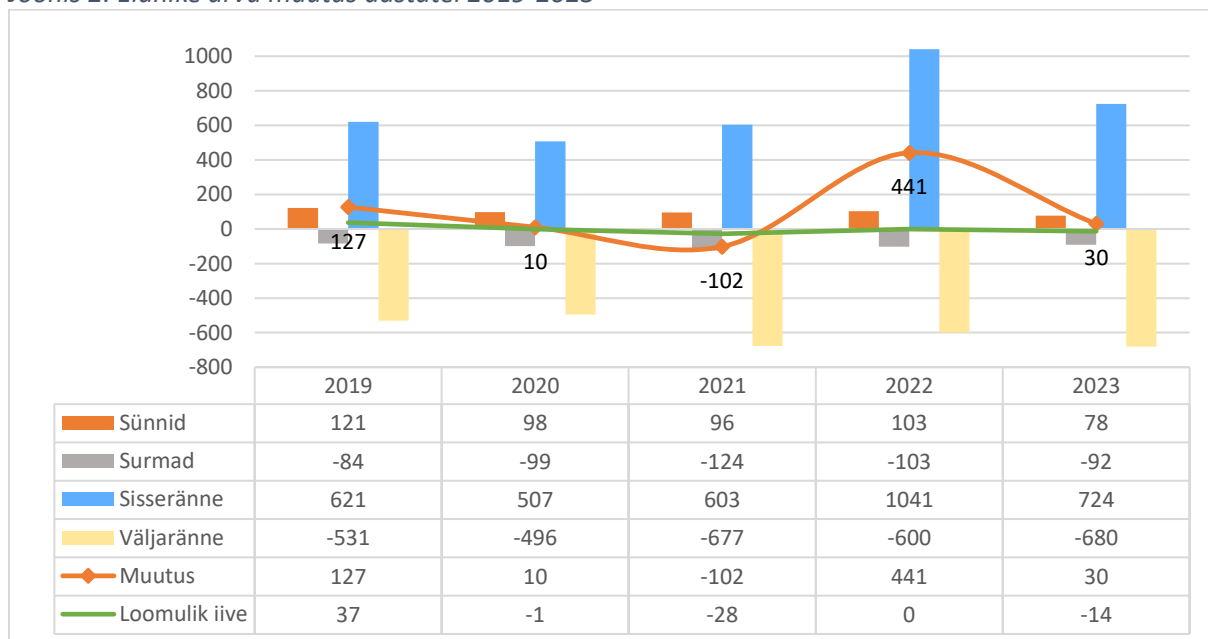
Joonis 1. Keila linna elanike arv ja muutus aastatel 2020-2024



Allikas: <https://www.elvl.ee/elanike-arv>

Keila linna loomulik iive on olnud viimastel aastatel negatiivne. 2023. aastal sündis 78 last: 42 poissi ja 36 tüdrukut. Samal aastal suri Keilas 92 inimest. Elanike arvu suurima muutuse tõi kaasa Ukraina sõjapõgenike saabumine Keilasse 2022. aastal. Joonisel nr 2 on toodud viimase viie aasta sündide, surmade ning sisse- ja väljarände andmed.

Joonis 2. Elanike arvu muutus aastatel 2019-2023



Allikas: Rahvastikuregister

Tabelis nr 2 on toodud Keila linna elanike arv vanusegruppide lõikes. 2024. aasta 1. jaanuari seisuga moodustas eelkooliealiste osakaal 8,9%, kooliealiste 16,8%, tööealiste 57,3 % ja eakate osakaal 17,0% elanike arvust.

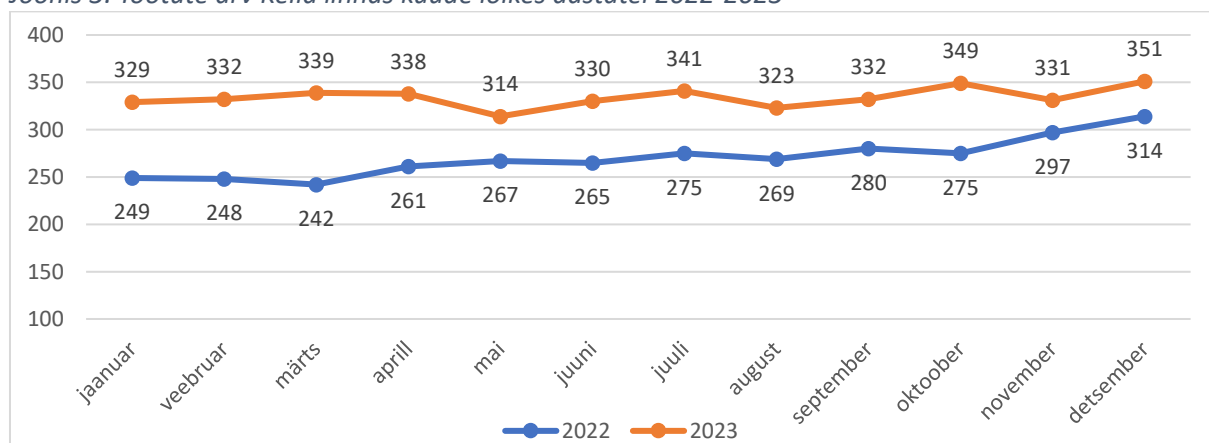
Tabel 2. Keila linna elanike arv 01.01. seisuga vanusegruppide lõikes aastatel 2020-2024

Aasta	2020	2021	2022	2023	2024
Lapsed 0-6	986	977	935	966	927
Lapsed 7-18	1565	1580	1605	1764	1744
Tööealised 19-64	5867	5817	5714	5916	5972
Eakad 65-...	1650	1697	1711	1741	1774
Kokku	10 068	10 071	9 965	10 387	10 417

Allikas: <https://www.elvl.ee/elanike-arv>

Registreeritud töötute arv Keilas 2023. aasta lõpu seisuga oli 351 inimest (aastases võrdluses suurenes töötute arv 37 inimese võrra). Täpsemad töötute arvandmed leitavad jooniselt nr 3.

Joonis 3. Töötute arv Keila linnas kuude lõikes aastatel 2022-2023



Allikas: Statistikaamet

Kohaliku omavalitsuse heaolu sõltub paljuski sellest, kui võrd hästi läheb töötavatel elanikel ehk maksumaksjatel. Maksumaksjate arvu, füüsilistele isikutele tehtud väljamaksete, maksumaksjate sissetulekute ja tulumaksu laekumiste ning nendevaheliste suhtarvude ülevaade on toodud tabelis nr 3.

Tabel 3. Keila linna tulumaksu laekumise ülevaade aastatel 2019-2023

Keila linn	2019	2020	2021	2022	2023
Maksumaksjate arv	5062	5007	5033	5027	5175
Maksumaksjate arvu muutus	1,9%	-1,1%	0,5%	-0,1%	2,9%
Väljamaksed füüsilistele isikutele	92 256 586	93 748 408	99 932 108	109 431 919	120 960 834
Sissetulek maksumaksja kohta kuus	1 519	1 560	1 655	1 814	1 948
Sissetuleku kasv maksumaksja kohta	7,0%	2,7%	6,0%	9,6%	7,4%
Tulumaksu laekumine	11 222 660	11 384 005	12 160 336	13 342 623	14 688 632
Tulumaksu laekumise kasv	9,9%	1,4%	6,8%	9,7%	10,1%

Allikas: Rahandusministeerium

Ülevaade arengukava täitmisest

Keila linna arengukava on kinnitatud Keila Linnavalikogu 21.12.2021 määrusega nr 15 „Keila linna arengukava 2035 ja eelarvestrateegia vastuvõtmine“. Nimetatud dokumendile tuginedes on iga-aastaselt volikogu poolt korrigeeritud ja vastu võetud ka tegevuskava ja eelarvestrateegia.

Keila linna arengukava on aluseks linnavalitsuse hallatavate asutuste arengukavadele. Keila linna arengukava ja ka linnavalitsuse hallatavate asutuste arengukavad on avaldatud Keila linna kodulehel <https://keila.ee/arengukava>. Konsolideerimisgrupi kuuluvate äriühingute arengukavad on avaldatud nende kodulehtedel.

Käesolev konsolideeritud majandusaasta aruanne on vastavuses arengukavadega ja olulisem saavutatu on tegevuskava täitmise ülevaates ja valdkondade lõikes kirjeldatud.

Keila linna arengukava täitmise ülevaade on koostatud 2023. aastal kehtinud Keila linna arengukava tegevuskava 2023-2026 alusel:

Tabel 4. Ülevaade Keila linna arengukava tegevuskava täitmisest¹

	Tegevus	Täitmine 2023. aastal
STRATEEGILINE EESMÄRK: KASUTAJASÕBRALIKUD AVALIKUD TEENUSED		
Alaeesmärk 1: Lastele on tagatud koht lapsesõbralikes, loovust arendavates lasteaedades ja -hoidudes		
1.1	Lasteaed Vikerkaar hoonete ja tehnosüsteemide renoveerimine ja õuealade kaasajastamine	Vikerkaare ja Sipsiku majadele ventilatsiooniprojektid koostatud. Sobiva toetusmeetme avanemise ootel.
1.2	Uute lasteaiakohtade loomine	Kõikidele Keila linna lasteaiaaalistele lastele on tagatud alushariduse saamine.
Alaeesmärk 2: Põhi- ja gümnaasiumiharidus on individuaalseid võimeid ja arengut toetav, mis aitab kaasa ettevõtliku eluhoiaku kujunemisele ja tuleviku tööoskuste omandamisele		
2.1	Tasuta koolitoidu tagamine 10.-12.klassi õpilastele	Tegevus ellu viidud. Kõikidele Keila kooli õpilastele on tagatud tasuta koolilõuna.
2.2	Koostöös õppeasutuste ja ettevõtetega rakendusliku keskhariduse õppekava väljatöötamine ja ellu rakendamine	Tegevusega on alustatud. Oleme Keila Kooli, TalTechi, Harju KEKI ja HEAKiga välja töötamas inseneeriaõpet Keila Kooli gümnaasiumi astmes.
2.3	Pargi tn 2 kinnistul Keila Kooli vanade hoonete rekonstrueerimine	AS Keila Vesi viis 2023. aastal läbi hanke, kuid pakkumused ületasid hanke eeldatavat maksumust. Otsitakse uusi rahastusmeetmeid, mis võimaldaksid nimetatud tegevusega edasi liikuda.
2.4	Koolivõrgu ümberkorraldamine kooli astmeti	Üks osa korrastamisest on planeeritud alates 2024. aasta sügisest (Loodemaja klassid lähevad Põhjamajja, Loodemaja tuleb oskusõpe ja HEV klassid). 2023 on olnud ettevalmistav etapp.
2.5	Kogupäevakooli loomine I kooliastmele (sh HEV õpilastele)	Tegevusega ei ole alustatud.
2.6	Koolikeskkonnas õpilase toimetulekut toetavate ennetusprogrammide rakendamine (nt KIVA, VEPA jt)	Pargimajas kasutatakse programme: Kiusamisest vabaks ning VEPA.
Alaeesmärk 3: Elanikele on loodud mitmekülgsed võimalused kultuuriliseks eneseteostuseks, sisukaks vaba aja veetmiseks, tervislikuks liikumiseks ja tippasemel sportimiseks.		
3.1	Noortekeskuse hoone renoveerimine (vana nõ ujula osa lammutamine, kirdetiiva ja õueala väljaehitamine, sh erivajadusega noortele ligipääs)	Tegevusega ei ole alustatud.
3.2	Terviseradadele klubihoone rajamine (kohvik, wc-d, pesemisvõimalused, varustuse laenutus)	Olme- ja teenindushoone ehitusega alustati 2023. aasta sügisel. Kultuuriministeerium toetab projekti 500 tuhande euroga.
3.3	Tervisekeskuse energiatõhusaks muutmine	Tegevus on edasi lükatud järgmistesse eelarveaastatesse.
3.4	Jalgpalli sisehalli ehitus	Tegevusega ei ole alustatud.

¹ Tegevuskava täitmist hinnatakse iga-aastaselt nn valgusfoori meetodil:

- **Roheline** – tegevus/investeering on ellu viidud;
- **Kollane** – tegevus on täitmisel. Eraldi antakse täpsustav hinnang, kas tegevus edeneb plaanipäraselt või esineb kõrvalekaldeid;
- **Punane** – tegevust pole alustatud. Eraldi antakse täpsustav põhjendus, miks tegevus ei ole alanud.

3.5	Uue lauluväljaku ja ümbritseva ala rajamine (sh õuesõppevõimalused)	Uue lauluväljaku ehitus algas 2022. aasta sügisel. 2023. aastal enamusi ehitustöödeid on lõpetatud. Lauluväljak ja selle ümbritsev ala avati külastajatele veebruaris 2024.
3.6	Loomelinnaku rajamine (Piiri 7a kinnistule)	Talgute korras on kinnistut korrastatud. 2023. aasta septembris toimus suur pere- ja taaskasutuspäev. 2024. aasta suvel on plaanis lubada ruumide kasutamine kultuuriklubile. Kinnistul on toimunud ka erinevad õppused.
3.7	Liikumisparkide rajamine (<i>Skatepark, pump-track, väljõusaal, turnimissein, seiklusrada, parkuur, kergejõustiku rada, koerte mänguväljak</i>)	Lauluväljaku alale rajati <i>skatepark</i> ja kiigeväljak. Ülesõidu 43 alale rajati madalseiklusrada.
3.8	Keila jõe promenaadi rajamine aktiivseks tegevusalaks (rand, kalastus, taliujumine, matkakeskus jne)	2023. aastal viidi läbi Keila jõeäärse promenaadi ideeövistlus koostöös Eesti Maastikuarhitektide Liiduga, mille eesmärgiks oli Keila linnas Keila jõe kalda roheala heakorrastamine ja mitmekesistamine vee-äärse avaliku ruumi parema kättesaadavuse ja toimivuse eesmärgil.
3.9	Koostöö erasektoriga kino rajamisel	Harju KEK planeerib kinosaale uude Keila Keskusesse, kuid tegevustega pole alustatud.
3.10	Muuseumi külastuskeskkonna kaasajastamine	Muuseumipoodide arendamine Keilas ja Paldiskis.
3.11	Raamatukogu külastuskeskkonna kaasajastamine ja teenuste laiendamine (nt elukestva õppe ja kaugtöökeskus; õueala arendamine lugemisnurgaks)	Teenuste tutvustamine meedias, sotsiaalmeedias. Kasutajate tagasiside uuringud, kasutamise analüüsid ja statistika.
Alaeesmärk 4: Sotsiaal- ja tervishoiuteenused on kvaliteetsed, toimib tõhus ennetus- ja koostöö valdkonna arendamisel ning rahvatervise edendamisel		
4.1	Noorte nõustamisteenuste ja tugispetsialistide kättesaadavuse tagamine vastavalt läbiviidud uuringule	Riikliku meetme toel on linn saanud pakkuda psühholoogilist teenust tasuta.
4.2	Sihtgrupipõhiste eluasemeteenuste arendamine ja osutamine (k.a kodude kohandamine)	Tegevust teostatakse vastavalt vajadusele ja võimalusele jooksvalt.
4.3	Laste- ja peredele tugiteenuste osutamine (erivajadustega laste päevahoiuteenus, laste laagrite korraldamine, erialaspetsialistid perede, laste, vaimse tervise toetamiseks, vägivalda ennetamiseks, jm)	Tegevust teostatakse vastavalt vajadusele ja võimalusele jooksvalt.
4.4	Ennetustegevuse koolitused erinevatele sihtgruppidele (NEET, õpilased, lapsevanemad, jm)	2023. aasta lõpus rahaldas RTK Harjumaa Omavalitsuste Liidu esitatud taotluse "Lääne-Harju noorte tööhoive suurendamine ja hoidmine", mille raames alustas veebruaris 2024 Keila linnavalitsuses tööd noorte headuspetsialist.
4.5	Eakate teenusmaja kavandamine	Käivad läbirääkimised eraettevõtjaga ehituse osas ning riigiga kinnistu osas.
STRATEEGILINE EESMÄRK: TURVALINE JA TERVIKLIK ELUKESKKOND		
Alaeesmärk 5: Elanikud on keskkonnateadlikud ning jäätmekäitlus on suunatud ringmajandusele		
5.1	Ringmajandusel põhineva jäätmekäitlusmudeli rakendamine (biojätmete väärindamiskeskuse rajamine)	Tegevusega ei ole alustatud. Sobiva rahastusmeetme ootel.
5.2	Jäätmejaama teenuste arendamine, liigiti kogumise taristu arendamine	Tegevuse täitmist kirjeldatakse alapunktis Jäätmekäitlus
5.3	Keila kliima- ja energiakava ellu viimine	Ellu on viidud mitmeid KIK projekte: "Looduslähedased lahendused Keila lauluväljakul", "Üleujutusriskide maandamine, ehitus Keila linnas", "Biojätmete eraldi kogumiseks vajaliku inventari soetamine Keilas", "Avaliku ruumi liigiti kogumise taristu arendamine". Tallinna mnt projekteerimine.
5.4	Loodus ja keskkonnaõppeaia loomine linnapargis (keskkonnateadlikkuse edendamiseks lasteaedadele ja koolidele)	Eelprojekt koostatud. Ideekonkurss.
5.5	Parkide ja rohealade arendamine kliimamuutustega kohanemiseks	Tegevuse täitmist kirjeldatakse alapunktis Keskkonnakaitse
Alaeesmärk 6: Linnaruum on inimsõbralik, turvaline ja roheline		
6.1	Linna üldplaneeringu uuendamine	29.11.2022 võeti Keila Linnavalikogu otsusega nr 1-3/22 vastu Keila linna üldplaneering, tunnistati nõuetele vastavaks keskkonnamõju strateegiline hindamine ja suunati üldplaneering avalikule väljapanekule. Vastuvõetud üldplaneeringu avalik väljapanek toimus 30.12.2022 kuni 14.02.2023. Avaliku

		väljapaneku tulemuste avalik arutelu toimus 7.03.2023. Keila linna üldplaneeringu kehtestamine 2024. aasta esimeses pooles.
6.2	Keskväljaku arhitektuurikonkursi korraldamine	Tegevusega ei ole alustatud.
6.3	Linna ühtse viidasüsteemi loomine, interaktiivsete info- ja reklaamtahvlite paigaldamine	Viidasüsteemi kontseptsioon on välja töötatud. Harju maakonna arengustrateegia 2040+ tegevuskavasse esitatud.
6.4	Matka- ja liikumisradade rajamine loodusmaastikele	Tegevuse täitmist kirjeldatakse alapunktis Linnaplaneerimine .
6.5	Linnuse näituseala ning vaateplatvormi rajamine	Tegevusega ei ole alustatud.
6.6	Linnavärvate projekteerimine ja ehitus	Tegevusega ei ole alustatud.
6.7	Tegevuskeskuse rajamine muuseumi juurde	Tegevuskeskuse tegevusplaaniga on alustatud sisendi kogumisega.
6.8	Keila turu arendamine	Sügisel 2023 korraldati hoonestusõiguse seadmine eelläbirääkimistega pakkumisel turukompleksi ehitamiseks ja turu pidamise eesmärgil. Pakkumisi ei esitatud.
6.9	Keila linna ühiskondlike hoonete ja rajatiste ligipääsetavuse hinnangu koostamine ja ligipääsetavuse parandamine	Tegevusega ei ole alustatud.
Alaeesmärk 7: Taristu vastab linna arengu vajadustele, linna asumid on ühendatud kergliiklusteede võrgustikuga		
7.1	Tänavate ja kõnniteede rekonstrueerimine	Tegevuse täitmist kirjeldatakse alapunktis Teede- ja tänavate korrashoid .
7.2	Tuula tee tunneli rajamine	AS Eesti Raudtee ja Keila linna koostöös valmis 2022. aasta sügisel Tuula tee tunnel.
7.3	Kergliiklusteede rajamine	Tegevuse täitmist kirjeldatakse alapunktis Teede- ja tänavate korrashoid .
7.4	Lõuna-Keila piirkonna säästlike sadevee lahenduste väljaehitamine, Vesiveski jalakäijate silla rekonstrueerimine	2023. aastal jõudis lõpule "Üleujutusriskide maandamine, ehitus Keila linnas" projekt, mille eesmärgiks oli maandada Keila jõest tingitud üleujutusega seotud kahjulikke tagajärgi inimeste tervisele, keskkonnale, kultuuripärandile ja majandustegevusele. Teostatud tööd olid Keila kraavi puhastamine, Tallinna maantee jalakäijate silla ehitamine, Tuula tee äärsel alal tiikide puhastamine ja truupide rajamine ning voolusängi taastamine Keila jõe hargnemisel.
7.5	Transpordiameti koostöös Lõuna-Keila ümbersõidu väljaehitamine	Transpordiamet on eelprojekti koostanud koostöös Keila linnaga.
7.6	Koostöö naaberomavalitsustega kergliiklusteede rajamisel	Tegevusega ei ole alustatud.
7.7	Reoveepuhastusjaama laiendamine avariijaamaks (avarii korral elektri võimekuse tagamine läbi päikesepargi, generaatori ja salvesti)	Reoveepuhastusjaamas on väljaehitatud päikesepark võimsusega 100kW. Samuti asub reoveepuhastusjaamas kohtpaikne elektrigeneraator võimsusega 44 Kva. Keila Vesi soetab 2024. aastal lisaks ühe teisaldatava (haagisel) diisलगeneraatori juurde. Elektrienergia salvestusvõimekust hetkel veel ei ole. Projekti ei ole ellu viidud rahaliste vahendite puudumise tõttu. Sobiva toetusmeetme avanemisel kindlasti antud projektiga jätkatakse.
Alaeesmärk 8: Linna liikluskorraldus on nutikas, ühistransport on kasutaja- ja keskkonnasõbralik.		
8.1	Bussipeatuste ja -taskute kaasajastamine, elektroonsete infotabloode paigaldamine	Koostöös MTÜ Põhja-Eesti Ühistranspordikeskusega alustati transpordiinfo veebilehe rakenduse arendusega.
8.2	Ühistranspordi nõudlusuuringus osalemine Tallinna ringtee liinide osas	Tegevusega ei ole alustatud. Projekt edasi lükatud.
8.3	Isejuhtiva (ühis)transpordi rakendamine	Tegevusega ei ole alustatud.
8.4	Tarkade ülekäikude rajamine (PV tehnoloogia, digitaalsed liiklusmärgid)	Linna on paigaldatud mitmeid nutikaid liiklusmärke. Linna paigaldati esimene liiklusfoorisüsteem Paldiski mnt, Pargi ja Piiri tn ristmikule.
8.5	Elektriautode laadimisvõrgu laiendamine (sh korteriühistute juures)	Tegevusega ei ole alustatud.
8.6	Koostöös erasektoriga linna jalgrataste laenutuse rakendamine	2023. aasta suvel alustas Keila linn koostööd OÜga Hoog Mobility elektriliste tööke- ja jalgrataste paigaldamise ja teenuse pakkumisega Keila linnas ja selle lähiümbruses.
8.7	Nõudepõhisetranspordi piloteerimine naaberomavalitsustega	Tegevusega ei ole alustatud.
STRATEEGILINE EESMÄRK: TUGEV KOGUKONDLIK IDENTITEET JA OMAALGATUS		
Alaeesmärk 9: Loodud on head eeldused ettevõtlikkuse ja kodanikualgatuse realiseerimiseks, võrgustumiseks ja põlvkondade vaheliseks koostööks.		
9.1	Kaasav eelarve	Kaasava eelarve raames rajati madalseiklusrada Ülesõidu 43 alale.

9.2	Ettevõtluse arendamine Keila linnas, sh koostöö ettevõtluse arendamiseks naaberomavalitsustega	Keila linnavalitsuses toimusid kohalike ettevõtjate ümarlaud regulaarselt.
9.3	Kogukonna nutirakenduse loomine (kommunikatsioon, märkamine, huvitegevuse võimalused, teenuste vahendus, vabatahtliku töö, noorte töøbörs, infovahetus jms)	Loodud on leht visitkeila.ee ja Keila huvitegevuse register https://keila.huviregister.ee/
Alaeesmärk 10: Linnajuhtimine on läbipaistev, kaasav, motiveeriv ja tõhus		
10.1	Hallatavate asutuste juhtidele arenguvõimaluste toetamine (koolitused, coaching/supervisioon, teraapia)	Haridusasutustele tagati vajalik inventar ja õppevahendid ning õpikeskkond õppe- ja kasvatustöö läbiviimiseks.
10.2	Töötajate töökeskkonna parendamine (töökeskkonna kohandamine, ergonoomilised lahendused, töövahendid, terviseauditid)	Töötajate rahulolu uuringud on läbi viidud. Töökeskkonda parendatakse jooksvalt. Töötajate tervisekontrollid on läbi viidud regulaarselt.
10.3	Töötajate digipädevuse suurendamine, IKT vahendite kaasajastamine	Töötajate digipädevuse suurendamiseks on korraldatud tutvustavaid infotunde olemasolevate ja uute rakenduste kasutusvõimaluste kohta ning suunatud Digiriigi Akadeemia koolitustele. Töökohtadel uuendatakse arvutiparki ning kasutaja tuvastamisel rakendatakse mitmeastmelist autentimist. Töös on E-ITS rakendamine Keila Linnavalitsuses ja selle raames infoturbe koolitused ning testid.
10.4	Uue Linnavalitsuse hoone kavandamine	Tegevusega ei ole alustatud
10.5	Linna mainekujunduse ja välise kommunikatsiooni arendamine	2022. aasta lõpus valmis Keila linna uus koduleht, mida on 2023. aastal täiendatud erinevate interaktiivsete lahendustega nagu linna ürituste kuvamine, statistika jms. Uuendusi said ka Muuseumi, Noortekeskuse ja Maakonnaraamatukogu kodulehed. Lauluväljaku broneerimiseks võeti kasutusele <i>Microsoft Booking</i> rakendus.
10.6	E-taotlemissüsteemi ja e-teenuste edasiarendus	E-teenuste taotlemissüsteemides on kasutusele võetud automaatenetlused ning täiendatud taotluste vorme (OPIS, SPOKU). Kasutusele on võetud huvitegevuse register ja sündmuste registreerimise leht, mille kaudu kuvatakse sündmuseid ka hallatavate asutuste lehtedel.

Ülevaade sisekontrollisüsteemist

Sisekontrollisüsteem hõlmab konsolideerimisgrupi üksuste struktuuri, juhtkonna suhtumist, kehtivaid protseduure jm meetmeid, mis annavad mõistlikku kindlustunde et:

- üksuste tegevus on seaduspärane;
- üksuste varad on kaitstud raiskamise, ebasihipärase kasutamise, pettuste ja ebakompetentsest juhtimisest jms tingitud kahju;
- üksuste tegevus on säästlik, tõhus ja mõjus ning on tagatud teenuste kõrge kvaliteet;
- üksuste tegevusest kajastav juhtimis- ja finantsinformatsioon on usaldusväärne, tõene ja õigeaegne.

Sisemised kontrollisüsteemid on reguleeritud raamatupidamise sise-eeskirjas ning teistes Keila linna õigusaktides. Eelarve täitmise kontroll on igakuine, hallatavatel asutustel on võimalik jälgida kulude täitmist veebipõhiselt. Lisaks sisekontrollisüsteemile viivad kontrolle läbi revisjonikomisjoni liikmed vastavalt volikogu kinnitatud tööplaanile, mis oli 2023. aastal järgmine:

1. Revisjonikomisjoni aruanne Keila linna 2022. aasta majandusaasta aruandekohta;
2. Keila linna arengukava tegevuskava täitmise kontroll. Kontrolli periood 01.01.2022-31.12.2022;
3. Harjumaa Muuseumi dokumentatsiooni kontroll.

Ülevaade finantsriskide juhtimisest

Keila linna konsolideerimisgrupis kasutusel olevad investeerimis- ja finantseerimis põhimõtted on kooskõlas kohaliku omavalitsuse üksuse finantsjuhtimise seadusega (KOFIS). Keila linna peamine tähelepanu on eelarvestatud tulude ja kulude pideval jälgimisel.

Keila linna arengukavas sätestatud eesmärkide saavutamiseks koostatakse eelarvestrateegia, et planeerida arengukavas kavandatavate tegevuste finantseerimist ja tagada finantsdistsipliini reeglitest kinnipidamine. Eelarvestrateegia on finantsplaan, mis on aluseks linna eelarve koostamisel, kohustiste võtmisel ja investeringuprojektide kavandamisel.

Keila linn kinnitas eelarvestrateegia viimati 2023. aasta septembris ja selles on kajastatud finantsplaan aastateks 2024-2027.

KOFISis on sätestatud piirangud laenude ning muude kohustiste võtmisele. KOFIS kehtestab finantsdistsipliini tagamise meetmed, milleks on kinnipidamine põhitegevuse tulemi lubatavast väärtusest ja netovõlakooormuse ülemmäärast.

Keila linna netovõlakooormus oli bilansipäeva seisuga 40,3%, mis ei ületa lubatud netovõlakooormuse piirmäära (80% vastava aruandeaasta põhitegevuse tuludest).

Keila linna laenudest annab ülevaate aruande KOFIS-i alusel võib kohaliku omavalitsuse üksus võtta rahavoogude juhtimise eesmärgil ka kassalaenu tingimusel, et laen makstakse eelarveaasta lõpuks tagasi. 2023. aastal linn seda võimalust ei kasutanud.

Likviidsusriski maandamiseks lähtub Keila linn rahaliste vahendite paigutamisel konservatiivsuse printsiibist ja järgib KOFIS § 36 sätestatud reegleid. Likviidsusriski jälgimiseks on asutusesiseselt kasutusel rahavoo prognoosi aruanne, kus on rahavoo prognoositud igakuiselt ja võrreldud tegelike andmetega.

Krediidirisk on oht, et tehingu vastaspool ei täida võetud kohustusi. Selle maandamiseks hoitakse rahalisi vahendeid krediidiasutustes, millel on investeerimisjärgu krediidireiting (vastavalt KOFIS § 36 lg 12 p 2).

Intressirisk tuleneb ujuva intressimääraga võlakohustistest ning seisneb ohus, et finantskulud suurenevad, kui intressimäärad tõusevad. Igal aastal eelarve koostamisel planeeritakse intressikulud lähtuvalt majanduse situatsioonist ning Euribori kursi prognoosidest lähtuvalt.

Valuutarisk tekib kursimuutuse ohu tõttu, kui olulised lepingud sõlmitakse välisvaluutas. Tavaliselt loetakse eurodes sõlmitud lepinguid valuutariskivabaks. Keila linnal on kõik lepingud eurodes ja seepärast valuutariski ei esine.

Linnamajandus

Majandus-, ehitus- ja keskkonnateenistuse struktuuriüksuse alla kuuluvad erinevad linnamajandusega seotud valdkonnad: elamu- ja kommunaalmajandus, planeerimine, avalikud alad ja pargid ning keskkonnakaitse, teede ja tänavate korrashoid, ühistransport, jäätmekäitlus, tänavavalgustus ja veevarustus. Struktuuriüksuse tegevuskulud hõlmavad teenistuse koosseisu kuuluvate ametnike ja töötajate tööjõukulusid, mis moodustasid 2023. aastal 243,2 tuhat eurot.

Elamu- ja kommunaalmajandus

Valdkonna ülesanne on munitsipaalomandis olevate hoonete ja rajatiste hooldamine ning korrashoid.

Põhilised tegevused 2023. aastal olid: linna omandis olevate hoonete ja rajatiste (mänguväljakud, bussiootepaviljonid jms) hooldamine ja korrashoid, linnavara majanduskava koostamine, linnavara

remontide planeerimine ja läbiviimine, linna omandis olevate eluruumide üürile andmise korraldamine, linnaruumi turvalisuse tagamine.

Valdkonna tegevuskulud olid 2023. aastal 43,5 tuhat eurot.

Põhiliselt tegeleb linnavara hooldamise ning korrashoiuga aktsiaselts Keila Vesi, mis on 100% linnaosalusega ettevõtte. Linna turvalisuse tagamiseks on linnas erinevates kohtades paigaldatud videokaamerad, mille jälgimine toimub Keilas asuvas Lääne-Harju konstaablijaoskonnas. 2023.- 2024. aastal osutab linnas patrullteenust vastavalt linna poolt korraldatud turvahanke tulemusele turvafirma AS G4S Eesti.

Linnaplaneerimine

Linnaplaneerimisel lähtutakse eesmärgist tagada linnaruumi ja infrastruktuuri sihipärane arendamine. Tegevus toimus lähtudes planeerimisest, Keila linna ehitusmäärusest ja 2002. aastal kehtestatud üldplaneeringust.

Linnaplaneerimisega tegelevad linnas volikogu planeerimiskomisjon ning linnavalitsuse majandus-, ehitus- ja keskkonnateenistus.

2023. aastal jätkus Keila linna uue üldplaneeringu koostamine. Toimusid töökoosolekud erinevate osapoolte vahel, toimus üldplaneeringu avalik arutelu ning planeeringule saadi heakskiit Regionaal- ja Põllumajandusministeeriumist.

Detailplaneeringutest kehtestati 2023. aastal:

- Pargi tn 30 kuue kortermaja ehitamiseks;
- Paldiski 33 tootmis- ja ärihoonete rajamiseks;
- Tammiku tee 4 elamuala rajamiseks;
- Tuula tee 14 eramu ehitamiseks.

Planeeringutele kulus 2023. aastal 55,0 tuhat eurot, millest suurimad kuluartiklid olid Keila üldplaneeringu veebikeskkonna arendus 14,4 tuhat eurot, Arupõllu kinnistu ja lähiala ning terviseradade detailplaneeringu koostamine 9,6 tuhat eurot, Tammiku tee 4 katastriüksuse jagamine 6 tuhat eurot ja Raba tn T4 ja lähiala detailplaneeringu koostamine 4,8 tuhat eurot.

Ühistransport

Keila Linnavolikogu on volitanud oma 31. jaanuari 2012 otsusega nr 5 Keila linnasisest ühistransporti korraldama MTÜ-d Harjumaa Ühistranspordikeskus (praegune MTÜ Põhja-Eesti Ühistranspordikeskus), mille kohta on Keila Linnavalitsus sõlminud vastava halduslepingu. Eesmärgiks on teenuse muutmine odavamaks ning professionaalsemaks ja veologistika parandamine.

Keila Linnavalitsus ja MTÜ Põhja-Eesti Ühistranspordikeskus teevad tihedat omavahelist koostööd, linnavalitsus teostab omapoolset järelevalvet lepingu täitmise üle. Lisaks siseliinide graafikule tehti bussisõite kalmistupäevadel Karjaküla ja Korvi kalmistule. 2023. aasta eelarves kulus linnasisese ühistranspordi korraldamiseks kokku 103,4 tuhat eurot. Keila ühistranspordiliinid katavad nii Keila lõunakuu põhjalinnaosa.

Pargid ja avalike alade puhastus

Keila linna arengukava tegevuskava alaeesmärk nr 6 on „Linnaruum on inimsõbralik, turvaline ja roheline“. Antud eesmärgil on teostatud alljärgnevad tegevused.

Keila linn korraldab haljasalade, parkide, kergteede hooldust ja remonti ning sellealast järelevalvet. Regulaarselt hooldatav haljasalade pindala on Keila linnas 80 ha, hooldatavate pargiteede pindala 2,5 ha. Avalike alade hooldamise ja heakorratööde kulu oli 2023. aastal kokku 601,2 tuhat eurot, sh parkide kulu 120,3 tuhat eurot ning avalike alade puhastuse tegevusala kulu 480,9 tuhat eurot.

Uue hankemenetluse tulemusel jätkab haljasalade aastaringset hooldust alates 16.10.2023 Turf OÜ (aastase lepingu maksumus on 86,7 tuhat eurot).

Männipargis jätkati üraskite tõrjega. Kokku paigaldati 11 püünist, mille abil püüti 45 850 harilikku kuuse-kooreüraskit ja harkkidast kuuse-kooreüraskit. Kulutused teostatud töödele olid 1,9 tuhat eurot. Koostöös linnaga paigaldas Keila Aiandus- ja Mesindusselts Keskparki kaks mesitaru.

Teostati tänavapuude hoolduslõikus Tähe tänaval, Ohtu teel, Jõe tänaval, Teaduse tänaval ja Loode-Keilas.

Keskparki ja avalikele haljasaladele istutati kevad- ja suvelilli ning püsikuid. Keskväljaku ringidele, Kultuurikeskuse ette, linnavärvatesse ja bussipeatustesse paigaldati vitstest talveseaded.

Kevadel korraldati Jõepargis heakorralgud ja suvel Niitvälja soos niitmistalgud. Korrastati kevadise hoolduse käigus pargipinke ja telliti juurde uut inventari (3 pinki ja 11 prügikasti).

Noori puid ja põõsaid istutati 2023. aastal lauluväljaku alale kokku 949 põõsast ja 85 puud sh punased tammed, Sahhalini kirsipuud, harilikud männid.

Tänavate aastaringset hooldamist teostab OÜ EKT Teed. Tänavate hooldusele kulus 2023. aastal 250,6 tuhat eurot.

Teede- ja tänavate korrashoid

Keila linn peab tagama linnatänavate korrashoiu ja ohutu liikluse. Keila tänavate kogupikkus on ligikaudu 57 km, sh asfalteeritud teede pikkus ca 46 km. Kergliiklusteede kogupikkus on ca 27,1 km. 2023. aastal on mittetolmuvabade katetega vaid osa tupiktänavaid.

2023. aastal moodustasid tänavate investeeringud ja remondikulud kokku koos liikluskorralduse kuludega 651,0 tuhat eurot.

Vastavalt Keila linna arengukava tegevuskava alaeesmärgile nr 7 teostati tänavate pinnakatte remonttöid. Ehitustööde osas olid 2023. aasta suuremad projektid Keila linnas (maksumused koos käibemaksuga):

- Paldiski mnt remonttööd lõigus Keskväljak kuni Ehitajate tee koos foorijuhtimissüsteemiga Paldiski mnt, Piiri tn ja Pargi tn ristmikul maksumusega 297,5 tuhat eurot;
- Luha tänava äärde ehitati kergliiklustee tänavavalgustuse ja sadevee ärajuhtimise ja väikevormidega, mille tööde maksumus oli 202,0 tuhat eurot;
- Vasara tänavale ehitati kergliiklustee maksumusega 49,1 tuhat eurot.

Alustati Tallinna mnt tänavaruumi ümberkujundamise eelprojekti koostamisega.

Keskkonnakaitse

Keskkonnakaitsega tegelevad linnas volikogu keskkonnakomisjon ning linnavalitsuse majandus-, ehitus- ja keskkonnateenistus.

2023. aastal jätkus Keila uue lauluväljaku ehitus, mille rajamisel kasutati looduslähedasi jätkusuutlikke lahendusi, et aidata kaasa kliimamuutuste leevendamisele ja kliimamuutuste mõjuga kohanemisele. Rajati harva niidetavad kohalike taimeliikidega lilleniidud, kukeharjamattidega rohekatused, vihma-

peenar, vett läbilaskvad katendid, sademevee kogumise süsteemid ja kogutud sademevee uuesti ringlusesse võtmise lahendused. Projekti „Looduslähedased lahendused Keila lauluväljakul“ rahastab SA Keskkonnainvesteeringute Keskus (edaspidi KIK). Projekti abikõlblik kogumaksumus 713,9 tuhat eurot, millest linna omaosalus 107,1 tuhat eurot.

Viidi läbi Keila linna heakorrakonkurss „Kodud Kauniks“ ja osaleti konkursil „Eesti kaunis kodu 2023“. Heakorrakonkurssil tunnustati väikeelamute, korterelamute ja ridaelamute ning ühiskondlike objektide kategooria parimaid, kes panustasid linna kui terviku haljastusse ja heakorda.

Keskkonnakaitse sh keskkonnateadlikkuse tegevuskulud 2023. aastal olid 10,4 tuhat eurot.

2023. aastal viidi lõpule üleujutusriskide projekti tegevused Keila linnas. Projekti eesmärgiks on maandada Keila jõest tingitud üleujutusega seotud kahjulikke tagajärgi inimeste tervisele, keskkonnale, kultuuripärandile ja majandustegevusele. Teostatud tööd on Keila kraavi puhastamine, Tallinna maantee jalakäijate silla ehitamine, Tuula tee äärsel alal tiikide puhastamine ja truupide rajamine ning voolusängi taastamine Keila jõe hargnemisel. Projekti „Üleujutusriskide maandamine, ehitus Keila linnas“ kogumaksumuseks kujunes 787,5 tuhat eurot, millest KIK-i toetus moodustas 646,2 tuhat eurot.

Jäätmekäitlus

Jäätmekäitluse eesmärk on linna keskkonnaseisundi parandamine ja hoidmine. 2023. aastal olid jäätmekäitluse valdkonna tegevuskulud 123,6 tuhat eurot.

Suuremat rõhku pöörati biolagunevate jäätmete sorteerimisele ja elanike teadlikkuse suurendamisele, sest alates 01.01.2024 on üleriigiliselt kohustuslik biolagunevad jäätmed segaolmejäätmetest eraldi sorteerida. 72,27% kõikidest Keila jäätmevaldajatest kompostib oma biolagunevad köögi- ja sööklajajätmed või tellib vedajalt veo.

Korraldatud jäätmeveo teenust osutab Ragn Sells AS. Korraldatud jäätmeveoga on hõlmatud segaolmejäätmed, vanapaber ja kartong, biolagunevad köögi- ja sööklajajätmed ning suurjäätmed.

Keila jäätmejaama operaator on AS Eesti Keskkonnateenused. Aasta jooksul võeti vastu 44 tonni ohtlikke jäätmeid ja 7 500 vanarehvi (Keila linna, Saue ja Lääne-Harju valla inimestelt). Jäätmejaama haldamiskulud olid aastas 85,5 tuhat eurot, millest Lääne-Harju ja Saue vald katsid kokku 50,5 tuhat eurot vastavalt Keila jäätmejaama kulude jagamise kokkuleppele.

Keila aedlinna elanikele viidi läbi asbesti kogumise kampaania, millega koguti Keila linnast kokku 22,78 tonni ohtlikke jäätmeid kogusummas 9,0 tuhat eurot.

Tänavavalgustus

Valdkonna ülesanne on tagada korrasolevad välisvalgustussüsteemid Keila linnas. 2023. aastal kulus vastavateks elektrienergia, hooldus- ja remonttöödeks ning uute valgustus-punktide rajamiseks kokku ca 122,8 tuhat eurot.

Olulisemad tegevused 2023. aastal olid tänavavalgustuse hooldus ja remont (vastavalt lepingule teostas töid aktsiaselts Keila Vesi).

Veevarustus

Eesmärk on vee- ja kanalisatsioonisüsteemide perspektiivse arengu tagamine ning korrasolevad sajuveesüsteemid. Sadeveesüsteeme Keila linnas hooldab aktsiaselts Keila Vesi. Kulusid tehti sadeveesüsteemide hooldamiseks ja väikesemahulisteks remonditöödeks 2023. aastal kogusummas 43,5 tuhat eurot.

Aktsiaselts Keila Vesi

AS Keila Vesi põhitegevusalaks on klientide varustamine joogiveega, reovee ärajuhtimine ja puhastamine ning kinnisvara korrashoiuteenuste pakkumine. Ettevõtte tegevuspiirkonna moodustab Keila linn ja Lääne-Harju valla Tammermaa elamurajoon. Keila linnaga on sõlmitud lepingud sademevee kanalisatsiooni hoolduseks ja Keila Linnavalitsuse allasutuste kinnisvara korrashoiuteenuste osutamiseks.

AS Keila Vesi kõik aktsiad kuuluvad Keila linnale. AINUAKTSIONÄR korraldab Seltsi tegevust läbi linnavolikogu või linnavalitsuse istungite. Linnavalitsus valib ettevõttele kuni 7 liikmelise nõukogu, kes omakorda valib aktsiaseltsi igapäevase majandustegevuse korraldamiseks juhatuse. Seltsi juhatuse liige aruandeperioodil oli Janno Jazõkov.

Vee- ja kanalisatsioonivõrgu opereerimist korraldab veesakond. 2023. aastal pumbati veevõrku 474,0 tuhat m³ vett, millest realiseeriti 426,5 tuhat m³. Vee realiseerimise maht suurenes võrreldes 2022. aastaga 2,8%. Müümata vesi moodustas 10,1% veevõrku pumbatud veest ning oli seotud enamuses leketega purunenud torustikul, veetorustike pesuga ning tuletõrjajate veevõtuga hüdrantidest (Keila linna hüdrante kasutavad ka läbisõidul olevad tuletõrje masinad sh vabatahtlikud ja mille sündmused ei ole seotud Keila linnaga). Lisaks mõjutab müümata vee osakaalu ka klientide poolne näitude teatamise täpsus. Müümata vee osakaal võrreldes 2022. aastaga jäi samale tasemele.

Klientidele tarnitav joogivesi oli hea kvaliteediga. Aruandeperioodi kontrollitava raames teostatud veeuringute tulemused vastasid kehtestatud nõuetele. Vee erikasutusõiguse kulu oli aruandeperioodil 47,1 tuhat eurot. Klientide reovett võeti ühiskanalisatsiooni vastu ning puhastati 491,9 tuhat m³. Infiltratsioon reoveekanalisatsioonist puhastisse moodustas 56,5%. Kokku oli saastetasu kulu 2023. aastal 22,7 tuhat eurot.

Kinnisvara korrashoiuteenuseid korraldab haldusosakond. Peamiselt osutatakse kinnisvarakorrashoiu- ja heakorrateenuseid Keila Linnavalitsusele ja tema hallatavatele asutustele. Lisaks kinnisvarakorrashoiu- ja heakorrateenustele teostakse suurema ja väiksema mahulisi remonttöid ning hallatakse ja hooldatakse Keila linna tänavavalgustust, bussiootepaviljone ja laste mänguväljakuid.

AS Keila Vesi kogu müügitulu oli 2023. aastal 3 386 tuhat eurot, millest veesakonna tulud olid 1 469,0 tuhat eurot, moodustades 43,4% müügitulust ja haldusosakonna müügitulud olid 1 916,6 tuhat eurot, millest enamik olid grupisesed tehingud, moodustades 56,6% müügitulust. Võrreldes 2022. aastaga vähenes müügitulu kokku 3,1% (2022. aastal suurenes vastav näitaja 7,8%). Muud äritulud olid 20,9 tuhat eurot.

Seltsi kogukulud moodustasid 2023. aastal 3 288,6 tuhat eurot. Kõikidest kuludest moodustasid põhitegevusega seotud kulud (kaubad, toore, materjal ja teenused) 1 432,9 tuhat eurot (43,6%), mitmesugused tegevuskulud 61,1 tuhat eurot (1,9%), tööjõukulud 1 138,0 tuhat eurot (34,6%), põhivarade kulum 656,7 tuhat eurot (20,0%).

AS Keila Vesi majandusaasta kahjumiks kujunes 108,4 tuhat eurot.

Vaba aeg, kultuur ja sport

Keila Kultuurikeskus

Keila Kultuurikeskus on kultuurisündmusi korraldav ja vahendav asutus, mille üheks funktsiooniks on ka eesti rahvuskultuuri arendamine ja traditsioonide hoidmine. Lisaks on võimalik majas tarbida nii professionaalset kultuuri (näiteks etendused, kontserdid, filmid, festival) kui tegeleda muude harrastustega. Keskuses tegutsevad mitmesugused huviringid erinevatele vanuserühmadele.

2023. aastal töötas Keila Kultuurikeskuses 10 huviringi, 3 tarbekunstiringi ja näitering, sh 3 noorte- ja lasteringi, kokku ligikaudselt 200 osalejaga. Lisaks käib majas koos 2 kooslust/ühendust.

Tabel 5. Kultuurisündmuste ja küllastajate arv Keila linnas 2023. aastal

Sündmuse liik	Kordade arv	Küllastajate arv
Etendused/kontserdid	24	3 100
Laste/noorte üritused	4	1 350
Laadad	3	15 000*
Kino	6	350
Näitused	8	200
KOKKU	45	20 000

*sisaldab Keila linna päeva külasthanud ca. 10 000 inimest.

2023. aastal toimus kokku 45 sündmust ligikaudu 20 000 osalejaga. Oluliseks peame järgmisi:

- Keila linna päev koos Keila laadaga
- Keila Pargikontsert
- Haridustöötajate päev
- I Adventi tähistamine koos adventilaadaga
- Kihelkonna laat
- Porikuu festivali avaüritus

Keila Kultuurikeskuse tegevuskulud olid 2023. aastal 456,2 tuhat eurot, millest tööjõukulud moodustasid 229,0 tuhat eurot.

Harju Maakonnaraamatukogu

Harju Maakonnaraamatukogu on Keila linna hallatav asutus, millel on Rahvaraamatukogu seadusest tulenev Harju maakonna rahva raamatukogude tegevuse koordineerimise ülesanne: kogude arendus, erialane nõustamine ja täienduskoolituse korraldamine, erialane arendustegevus.

Raamatukogu teeb koostööd Keila linna kultuuri- ja haridusasutustega, mittetulundusühingutega, üleriigiliste asutustega.

Raamatukogul on teenindusosakond ja kogude arenduse osakond. Raamatukogu põhitegevus Keila linnas on elanike raamatukoguteenindus.

Harju Maakonnaraamatukogu tegevuskulud olid 2023. aastal 740,7 tuhat eurot, sh kohaliku omavalitsuse eelarvest 369,3 tuhat eurot ja riigi toetus 371,4 tuhat eurot.

2023. aastal täiendati raamatukogu kogusid 2 226 arvestusüksuse võrra sh annetustena saadi 324 arvestusüksust teavikuid.

2023. aastal oli raamatukogu kasutajaid registreeritud 4 457 (2022. aasta võrdluses +103), küllastuste arv 64 960, virtuaalkülastusi 8 200, laenutuste arv 93 406 (2022. aasta võrdluses +2 028). Ürituste arv kokku oli 114, osalejaid 2 140, kasutajakoolitusi oli 44, sh 34 lastele. Raamatukogu oli avatud kasutajatele 279 päeva.

Keila Noortekeskus

2023. aastal oli Keila Noortekeskuse avatud ala küllastatavus, noored vanuses 7.-26. eluaastat, logiraamatu andmete põhjal kokku 7 719, kellest unikaalseid 2 216. Loenduri statistika näitab, et keskust küllastati 2023. aasta jooksul 38 350 korda.

2023. aastal taotletud Noorte Heaks projektirahastuse toel viidi aasta esimesel pooles ellu noorte tütarlaste ettevõtlikkust toetav arenguprogramm "Oma elu disainer". Läbi aasta toetati Ukraina noorte integreerumist noorsootöösse läbi töötubade, kokandusringi, linnalaagrite ja noorte omaalgatuste. Regulaarselt toimusid trummiring, Unicorn Squad tütarlaste tehnoloogiaring, Keila Noorteleht ja loovustöötoad. Lisaks toimusid avatud noorsootöö vaatest noorte jaoks olulised vestlusringid (teemadeks suhted, tulevik, haridus, töö, väärtused, maailmas toimuv jm), ühised väljasõidud ja matkad, filmiõhtud ja omaalgatuste mentordamine.

2022. aasta Keila Õpilasmalevas toimunud ettevalmistustööd päädisid Keila Õpilasmaleva esimese välisvahetusega 2023. aasta malevas. Malevavahetus toimus 15.-21. juunil Roosta Puhkekeskusega koostöös (nende poolt kaeti majutus ja toitlustus). Malevavahetusel osales kokku 13 noort vanuses 15-19. Keila Õpilasmaleva augustikuu vahetuses (07.-18. august) osales kokku 59 noort, kellele tasu maksis Keila Noortekeskus ning täiendavalt 4 noort, kelle töötasu kattis kohalik väikeettevõtja. Nende noortega sõlmis lepingu MTÜ Valikuvõimalus.

Erasmus+ noortevaldkonna õpirände akrediteeringu rahastuste toel viidi läbi õpiränne Islandile ning esimene noortevahetus Eestis (partneriteks Taani ja Saksamaa). Lisaks saadi rahastus rahvusvaheline koostööprojektile "The voice of youth" noorte ajakirjanduslike oskuste toetamiseks Keila Noortelehe näitel ja "Eco-Tourism for Social Entrepreneurship Health and Well-Being" keskkonnasõbraliku turismi ja noorte ettevõtlikkuse toetamiseks. Partnerina oleme kaasatud osalus ja kunsti teemalises noortevahetuses "Political Picassos" Iirimaaal. Jätkuvalt oleme vastuvõttev organisatsioon ESK välisvabatahtlikele. 2023. aasta hooaja veetis meie vabatahtlik Sitsiiliast. Aasta lõpus alustati ettevalmistustega uute vabatahtlike värbamiseks.

2023. aasta suvel tehti koostööd Ämaris baseeruvate Ühendkuningriigi kuningliku õhuväe ja Hispaania armee üksustega. Koostöö raames korraldati omaaegne Keskkonnaministeeriumi Info- ja Tehnokeskuse kontori- ja kärnihoidla, nüüd linna omandis ja noortekeskuse kasutuses olev kinnistu. Sellele koristustalgule järgnes septembri alguses perepäev koos kirbukaga, mis toimus koostöös erinevate kogukonna sädeinimeste. Antud ürituse peamiseks eestvedajaks oli Triin Merisaar. Üritusel esitleti suuremalt avalikkusele Kaidi Org EKA magistritöö raames valminud visiooni Keila Noortekeskuse ja kõrval olevate hoonetele ning esmakordselt oli välja pandud ka Meelika Randma ja Keila kogukonnaliikmetega koostöös Keila Päeval valminud mosaiikmaal.

2023. aasta novembris sai Keila Noortekeskusel täis 20 aastat Eesti Avatud Noortekeskuste Ühenduse liikmena. Nende aastate jooksul on noortekeskus olnud aktiivselt osaline noortevaldkonna riiklike arendustööde juures; arendanud, loonud ja osalenud erinevates koolitusprogrammides ning andnud omapoolse vaate üldisemas avatud noorsootöö arengusse Eestis.

2023. aastal oli Keila Noortekeskuse tegevuskulud olid 347,4 tuhat eurot, sh personalikulud 201,0 tuhat eurot koos tööjõukuludega kaasnevate maksudega. Projektirahastus kattis tegevuskuludest 38,1 tuhat eurot.

Harjumaa Muuseum

Harjumaa Muuseum tegutseb selle nimel, et maakonna elanikud hooliksid oma kodukandist ning panustaksid aktiivselt selle arengusse. Selleks pakub muuseum piirkonna elanikele mitmekesist valikut Harjumaa pärandiga seotud ettevõtmistest, näitustest ja teemapäevadest õuesõppe ja kogukonna aiani. Muuseum kogub ja uurib pärandit, et aidata kogukondadel ühiselt loodud või kogetud märgata, väärtustada ja seeläbi luua kogukonnatunnet.

Muuseumi 2023. aasta tegevuskulud olid 340,7 tuhat eurot, sh personalikulud 231,3 tuhat eurot. Muuseumi tulud koosnesid Kultuuriministeeriumi tegevustoetusest 186,1 tuhat eurot, muudest toetustest 11,0 tuhat eurot ning muuseumi omatuludest 46,4 tuhat eurot (9,0 tuhande võrra suurem võrreldes 2022. aastaga).

Muuseumis oli 2023. aasta lõpus 11 töötajat – 5 täiskohaga ja 6 osalise koormusega, kokku 9,2 ametikohta.

Muuseumis eksponeeriti kokku 17 näitust (sh muuseumist väljas 5 näitust). Muuseumi külastati 12 210 korral (sh Amandus Adamsoni Ateljeemuuseumit 3 322 korral), külastatavus tõusis 2022. aastaga võrreldes 52,7%. Muuseumi haridusprogrammides oli osalejaid 2 964, toimus 167 muuseumitundi. Rahvapärimuse õppeklassi kursuste külastatavus oli 438. Ekskursioonidest võttis osa 439 ja muuseumis toimunud üritustest 3 048 inimest. Kanuumatkadel osales 777 külastajat. Muuseum korraldas 2 ajalookonverentsi. Toimus kaks noortele suunatud laagrit Keilas. Jätkus koostöö ASiga Hoolekandeteenused, võimaldades erivajadustega klientidel muuseumis loometööd teha.

98% muuseumi kogust on digiteeritud. Muuseum nõustas 30 uurijat 122 museaali osas.

2023. aastal koostas muuseum 3 trükist: „Muistne Rävälä“, „Ado Kõögardali päevaraamat 1948“ ja „Ado Kõögardali päevaraamat 1924“.

Sihtasutus Keila Leht

Sihtasutuse põhitegevuseks on linnalehe asutamine, väljaandmine, levitamine ning arendamine eesmärgiga teavitada Keila linna elanikke Keila linnas toimuvast ning kavandatavast.

2023. aastal ilmus kokku 46 lehenumbrit. Lehe tiraaž olnud aasta keskmiselt 5 500 eksemplari. Lehte postitatakse tasuta kõikidesse Keila linna postkastidesse, samuti tehakse see kättesaadavaks avalikes kohtades Keila linnas: linnavalitsuse infoletis, raamatukogus, kultuurikeskuses, sotsiaalkeskuses, Keila Haiglas, Jaama kaupluses ja Rõõmu kaubamajas.

Lehte on võimalik ka tellida ka väljaspoole Keilat, seda võimalust on kasutanud aastas ligi 15 tellijat. Kümnendat korda andis SA Keila Leht välja Keila kalendri.

SA Keila Leht müügitulu 2023. aastal oli 144,1 tuhat eurot, mida on 13,4% rohkem kui 2022. aastal. Müügitulust 39,3% moodustas linna ametliku informatsiooni avaldamiseks pinna müük Keila Linnavalitsusele, 10,4% Noortelehe avaldamise tulu ning 50,3% reklaampinna muudele juriidilistele ja füüsilistele isikutele ning trükiste kujundus- ja väljaandmise teenused Keila linnavalitsuse hallatavatele asutustele.

2023. aasta mais lõpetas tegevuse SA Keila Leht senine lehekandepartner AS Express Post ning alates juunikuust tegeleb lehekandega Keila linnas AS Eesti Post (Omniva), millega kaasnes ligi 50% hinnatõus kandekuludele.

Kandekulude suurenemisele ning tööjõukulude kasvule vaatamata lõppes majandusaasta 9,7 tuhande euro suuruse puhaskasumiga.

SA Keila Leht oli 2023 majandusaastal 3 töötajat. Lisaks võlaõigusliku lepingu alusel 2 töötajat. Tööjõukulud moodustasid kokku 79,8 tuhat eurot.

Sporditegevus

Sporditegevuse ja huvitegevuse arengut määratleb Keila linna arengukava ja tegevuskava. Tegevuskava alaeesmärk 3 kohaselt on loodud mitmekülgsed võimalused kultuuriliseks eneseteostuseks, sisukaks vaba aja veetmiseks, tervislikuks liikumiseks ja tiptasemel sportimiseks.

Spordivaldkonna tegevuse eesmärk on sportliku aktiivsuse toetamine ning spordibaaside korrastamine, planeerimine ja haldamine. Toetusobjektid on mittetulundusühingud, kellele on suunatud rahaline toetus vastavalt Keila Linnavolikogus kinnitatud noorte huvitegevustoetuse korrale ja kogukonna toetamise korrale.

Olulisemad tegevused 2023. aastal olid järgmised:

- Keila linn ostis 2023. aastal osaühingult Keila Tervisekeskus rendipinda huvitegevuse harrastamiseks 276,0 tuhande euro eest;
- Lisaelarve kaudu teostati investeeringuid Keila Tervisekeskuse kaudu Keila terviseradadel 20,0 tuhande euro ulatuses;
- Spordibaaside heakorrasteenustele kulus 31,9 tuhat eurot;
- Pargi tänava spordihoone rendimakseteks kulus 68,0 tuhat eurot;
- Välibaaside hoolduskulu Keila Tervisekeskuse kaudu on 48,0 tuhat eurot;
- Jätkati sporditegevuse ja kultuuritegevuse toetamist kogusummas 278,8 tuhat eurot, mis jagunes huvitegevuse toetuseks (meisterlikkuse toetus) 57,0 tuhat eurot, kogukonnatoetusteks 44,4 tuhat eurot, täiendavaks huvitegevuse toetuseks 42,4 tuhat eurot. Esindusvõistkondade toetust eraldati 135,0 tuhat eurot;
- Linna ürituste ja spordivõistluste kulu oli 31,7 tuhat eurot. Võistluste alla kuuluvad Keila meistrivõistlused ja linna ürituste kavas olevad tegevused. Lisaks veel linnade mängud, omavalitsuste võistlused, Keila Päevade spordiprogramm, sõpruslinnade võistlused ja spordisuhete arendamine, terviseliikumise üritused.

Huvitegevuse toetuse jagamise aluseks on huvitegevuse toetamise kord. Kokku toetati 23-s klubis käiva 1 206 lapse huvitegevust. Kogukonnatoetust eraldati vastavalt toetamise korrale kahes osas. Tegevustoetust eraldati 10-le organisatsioonile. Projektitoetust eraldati 21 projekti teostamiseks.

Osaühing Keila Tervisekeskus

Osaühing Keila Tervisekeskus on 2001. aastal avatud suurim spordikompleks Lääne-Harjumaal, mille peamiseks tegevuseks on pakkuda sportlikku vabaajaveetmise võimalust Keila ja ümbruskonna elanikele, spordisaali ja ujulat kehalise kasvatus tunde läbiviimiseks kohalikele koolidele, treeningvõimalusi spordiklubidele ja ümberkaudsetele firmadele.

Keila Tervisekeskuses asub kolme väljakuga pallisaal, kaks saali rühmatreeninguteks, jõusaal, ujula 25-meetri pikkuse basseini ja laste basseiniga, mille lisaatraktsiooniks on liutoru. Lisaks on klientidele solaarium, infrapunasaun, majas on olemas 7 saunaruumi.

Keila Tervisekeskus pakub klientidele erinevaid rühmatreeninguid, tervisenõustamist ja vahendab personaaltreeninguid, kompleksis pakutakse ka toitlustusteenust. Osaühingu ruumides tegutseb ligi paarkümmend erinevat spordiklubi.

2015. aastal valmis Keila Tervisekeskuses hostel, mis võimaldab pakkuda majutusteenust ja läbi viia spordilaagreid. Osaühing haldab ja arendab mitmeid Keila linna spordisaale ja rajatisi.

2023. aastal soetati traktor terviseradadele väärtuses 52,4 tuhat eurot. Lõpetati veevõtukooha ehitus koos lumetootmise süsteemiga- investeering võeti arvele kogusummas 139,4 tuhat eurot. Tervisekeskuse

hoones uuendati soojussõlme summas 15,1 tuhat eurot. Lõpetamata projektide all on olme- ja teenindushoone ehitus, summas 131,8 tuhat eurot, mille ehitamist toetab Kultuuriministerium "Regionaalsete tervisespordikeskuste olme- ja teenindushoonete rajamise toetuste taotlusvoor" alt 500,0 tuhande euroga.

Osaühing Keila Tervisekeskus käive 2023. aastal oli 1,07 miljon eurot, põhivarasse investeeriti 189,4 tuhat eurot. Osaühingus Keila Tervisekeskus töötas aasta lõpu seisuga 10 töölepinguga töötajat (sh enamuses letiteenindajad ja tehnikud, ning otsese administreerimisega tegelevad 2 inimest) ja töövõtulepinguga 12 töötajat. Aruandeaastal olid töajõukulud kokku koos töajõukuludele lisanduvate maksude ja maksetega 338,5 tuhat eurot.

OÜ Keila Tervisekeskuse majandusaasta kahjumiks kujunes 187,7 tuhat eurot.

Haridus

Keila linna tegevuskuludest enamiku (ligi 64,5%) moodustavad hariduse valdkonna kulud - siia kuuluvad: üldhariduskooli, munitsipaallasteaedade ning huviharidusasutuse Keila Muusikakooli tegevuskulud. Samuti linna struktuuriüksuse tegevuskulud sh eralasteaia ja -hoiu kulud ning üksuse teenistujate töajõukulud. 2023. aastal moodustasid linnavalitsuse haridusvaldkonna struktuuriüksuse tegevuskulud 1 920,5 tuhat eurot sh töajõukulud 95,5 tuhat eurot.

Linnavalitsus korraldas 2023. aastal Harju Maakonnaraamatukogu ruumides 3 beebiballi. Kutsutud oli 83 beebit koos vanematega. Uued linna elanikud said kingituseks hõbelusika ja beebitarvete kinkekomplekti. Juunis toimus Keila linnapea vastuvõtt tublidele gümnaasiumi lõpetajatele. Vastuvõtule kutsuti 25 gümnaasiumi lõpetajat: kuldmedaliga ja hõbemedaliga lõpetas 14 noort ja neljade-viitega lõpetas 11 noort. Medaliga lõpetajatele anti tänukiri ja maksti rahalist preemiat kokku summas 5,1 tuhat eurot. Hariduse ürituste kogukulu 2023. aastal oli 14,1 tuhat eurot.

Erivajadusega Keila linna lapsed, kes vajavad õppimisel kohandatud keskkonda ja eritingimusi, käivad erakoolides. Keila linn tasus 2023. aastal kolmes erakoolis Salu Koolis, Mäepealse Koolis ja Jaagu Lasteaed-Põhikoolis õppivate laste kulud summas 24,2 tuhat eurot.

Koolieelsed lasteasutused

Koolieelse lasteasutuse ülesanne on võimaldada koolieast noorematele lastele hoitu ja alushariduse omandamist. Lasteaedades korraldati lisaks tavatööle mitmesuguseid spordi- ja kultuuriüritusi, kasutati võimalusi õppe-kasvatustöö mitmekesisemaks muutmiseks. Keilas tegutses 2023. aastal kaks munitsipaallasteaeda (Vikerkaar ja Miki) ja üks eralasteaed (Rukkilille lasteaed).

2023. aasta augustis avati Rukkilille lasteaias Montessori rühm 22 lapsega.

2023/2024 õppeaasta alguse seisuga oli Keila linna koolieelsetes lasteasutustes kokku 716 last, sealhulgas Keila Lasteaias Miki 179 last (10 rühma) ja Keila Lasteaias Vikerkaar 343 last (19 rühma), ning eralasteaias Rukkilill 194 last (9 rühma), sh 191 Keila linna last. Keila linna arengukava tegevuskavas 2023-2026 on üheks eesmärgiks, et kõikidele soovijatele on tagatud koht lapsesõbralikus, loovust arendavas lasteaias või lastehoius.

2023/2024 õppeaasta alguseks said enamuse 2-7 aastased Keila linna lapsed lasteaiakoha. Lapsed, kes saavad õppeaasta sees 1,5 aastaseks, saavad kasutada lapsehoiuteenust või taotleda koduse lapse toetust. Lapsehoiuteenust kasutas 2023. aastal kokku 23 last. Koduse lapse toetust eraldati 42 lapsele kokku summas 59,5 tuhat eurot. Teistest omavalitsustest käis Keila linna munitsipaallasteaedades 2023. aastal kokku 19 last. Kokku olid Keila koolieelsetele munitsipaallasteasutustele tegevuskulud 3 479,2

tuhat eurot sh personalikulud moodustasid 2 758,9 tuhat eurot. Lisaks tasuti teiste omavalitsuste lasteaedades, eralasteaias Rukkilill ja erahoius käivate laste eest 1 180,4 tuhat eurot.

Üldhariduskool- Keila Kool

2022/2023 õppeaasta lõpetas Keila Kooli põhikooli 165 õpilast, sh 79 kiituskirjaga „Väga hea õppimise eest“. Gümnaasiumi lõpetas 61 õpilast, sh 5 õpilast kuldmedaliga ja 7 õpilast hõbemedaliga.

2022/2023 õppeaasta üldeesmärk oli viia kogu kooli dokumentatsioon riiklike õppekavade, seaduste ja määrustega kooskõlla.

2023/2024 õppeaastal õpib Keila Koolis kokku 1 690 õpilast - see on õpilaste arvult suurim eestikeelne üldhariduskool Eestis.

Tabel 6. Õpilaste arvu jaotus sh Keila linna õpilased ja teistest KOVidest

Õppevorm	Õpilasi kokku	sh põhikool	sh gümnaasium
Statsionaarne õpe	1 601	1 437	164
sh Keila linna õpilasi	1 341	1 228	113
sh Keilast väljastpoolt	260	209	51
Mittestatsionaarne õpe	89	13	76
sh Keila linna õpilasi	35	5	30
sh Keilast väljastpoolt	54	8	46
Kokku	1 690	1 450	240
sh Keila linna õpilasi	1 376	1 233	143
sh Keilast väljastpoolt	314	217	97

Tabel 7. Klasside jaotus

Kooliaste	Klasside arv	sh mitte-statsionaarse õpilaste klassid	sh erivajadustega õpilaste klassid	sh vene õppekeele klassid	sh vene õppekeele erivajadustega õpilaste klassid
I kooliaste	27	0	6	0	0
II kooliaste	27	0	7	2	1
III kooliaste	33	2	10	3	0
Kokku	87	2	23	5	1

Koolis õpib riikliku õppekava alusel 1 681 õpilast, lihtsustatud õppekava alusel 7 õpilast ja toimetulekuõppel 2 õpilast. Tõhustatud tugi on määratud 91 õpilasele ja eritugi 51 õpilasele.

Keila koolis õpib 68 uussisserännanud õpilast sh 61 ukraina õpilast.

Koolis töötab kokku 204 töötajat, kellest 168 viivad läbi õppetööd.

Tuge vajavaid õpilasi toetab 4 (PÕ+LO) abiõpetajat, 2 (PÕ) eripedagoogi, 1 (LO) logopeedi ja 3 (PÕ) sotsiaalpedagoogi.

Koolitoitlustust pakub koolis Baltic Restaurants Estonia AS. Riigitoetusena eraldati 2023. aastal Keila linnale 1 euro õpilase kohta, millele linnavalitsus lisas 80 senti. Täidetud on Keila linna arengukava tegevuskava 2023 -2026 eesmärk - tasuta koolitoidu tagamine. Keila Koolis on kõigile õpilastele koolilõuna tasuta.

Kool osaleb aktiivselt täiendava rahastuse taotlemisel ning osaleb (KIKi, PRIA, Erasmus+ ning Laulu- ja Tantsupeo) toetusprogrammides.

Koolil on kolm õppehoonet: Põhja-, Pargi- ja Loodemaja. Pargimajas õpetatakse algõpet, Loodemajas venekeelset õpet ning Põhjamajas II ja III kooliastme ning gümnaasiumi õpet.

Keila kooli 2023. aasta tegevuskulud olid 8 539,2 tuhat eurot sh personalikulud moodustasid 6 238,6 tuhat eurot. Tegevuskulude toetuseks sh toetusfondist laekus 2023. aastal 5 024,1 tuhat eurot.

Huviharidus – Keila Muusikakool

Keila Muusikakool on huvikoolina tegutsev muusikakool Keilas. Muusikakooli tegevuse eesmärk on anda vastavalt Eesti Hariduse Infosüsteemis registreeritud õppekavadele muusikalist põhiharidust, valmistada õppureid ette professionaalse muusikahariduse õppeks ning anda vastavalt vajadusele ja võimalustele vabahariduslikku muusikaharidust.

2023. aastal võeti esimesse klassi 46 õpilast (ühe erialatunniga nädalas varasema kahe asemel), ettevalmistusklassi 27 õpilast, II klassi 1 ja IV klassi 1 õpilast, lõpetajaid oli kokku 15 ja lisa-aastaks jäi õppima 4 õpilast. Keila Muusikakoolis oli 10.11.2023 seisuga 199 õpilast.

Kõige enam õpitakse järgmistel erialadel: klaver, kitarr, viiul, akordion, tšello.

Tabel 8. Õpilaste arv klasside lõikes seisuga 10.11.2023

Õppeaste	Õpilaste arv
Eelkool 1-2 aastat	22
Põhikooli noorem aste 1.- 4. klass	119
Põhikooli vanem aste 5.- 7. klass	47
Lisa-aasta(d)	11
Kokku	199

Õpilaskonkurssidel saavutasid meie õpilased 13 vabariiklikku konkursi kohta ja 5 diplomit ning 41 regionaalse konkursi kohta ja 25 diplomit, rahvusvahelistel konkurssidel 4 kohta ja 1 diplomi.

Keila Muusikakoolis töötab 26 õpetajat.

Keila Muusikakooli tegevuskulud olid 2023. aastal 701,1 tuhat eurot, millest tööjõukulud moodustasid 621,1 tuhat eurot.

Sotsiaalhoolekanne

Keila linna sotsiaalhoolekande abi tagamise põhimõtteks on lähtumine iga inimese abivajadustest. Peame oluliseks, et oleks tagatud võrdsed võimalused inimväärses eluks linna vähekindlustatud isikutele ja peredele, eakatele, lastele ning erivajadustega isikutele.

Sotsiaalvaldkonnas on oluline teenuse kohandamine konkreetse inimese vajadustele, mis toetavad inimese iseseisvat toimetulekut.

Sotsiaalkaitsega tegelevad linnas volikogu sotsiaalkomisjon, linnavalitsuse haridus- ja sotsiaalteenistus ja Keila Sotsiaalkeskus, samuti tehakse tihedat koostööd era- ja mittetulundussektoriga.

Keila Linnavalitsuse struktuuris töötasid 2023. aastal sotsiaalnõunik, sotsiaaltöö spetsialist, eestkoste spetsialist, kolm lastekaitsetöötajat ja erivajadusega laste spetsialist. Kuni 2023. aasta novembrini töötas projekti „Keila linna saabunud rahvusvahelise kaitse saanud isikutega seotud tegevuste koordineerimine ja tugiisikuteenuse pakkumine“ koordinaator ja kaks tugiisikut.

Linnavalitsus maksab erinevaid sotsiaaltoetusi, mis jagunevad sissetulekust sõltuvad ja sissetulekust mittesõltuvad toetused. Perekonna sissetulekust sõltuva toetuse taotlemiseks tekib õigus, kui pärast üksi

elava isiku või perekonna kõigi liikmete eelmise kuu netosissetulekust eluasemekulude kandmist jääb ühe inimese sissetulek alla 375 euro pereliikme kohta.

Toetuste määrad kinnitas volikogu koos eelarvega ja need 2023. aastal võrreldes eelmise aastaga ei tõusnud.

Lisaks toetuste maksmisele osutasid sotsiaalametnikud sotsiaalnõustamise teenust erinevatele sihtrühmadele (sh toimetulekuraskustes isikutele ja peredele, puuetega inimestele, lastega peredele ja eakatele). Korraldati erinevaid sotsiaalteenuseid (nt koduteenus, tugiisikuteenus, täisealise isiku hooldus, isikliku abistaja teenus, sotsiaaltransporditeenus, eluruumi tagamise teenus, väljaspool kodu osutatav üldhooldusteenus, lapsehoiuteenus, turvakoduteenus, varjupaigateenus, võlanõustamisteenus, asendushooldusteenus, järelhooldusteenus) ja muid vajadusepõhiseid sotsiaalteenuseid.

Lastekaitsetöötajad ja erivajadusega laste spetsialist alustasid 2023. aastal 26 lapse osas juhtumimenetlust. Kokku tegeleti läbi juhtumimenetluse aasta jooksul 210 lapsega.

Keila linna eestkostel oli 2023. aastal 19 eestkostetavat, kellega tegeles eestkostespetsialist. Lisaks nõustas eestkostespetsialist füüsilisest isikust eestkostjaid ja esitas kohtusse avaldused eestkoste seadmiseks (füüsilisest isikust eestkostjaid on Keila linnas 30).

Täidetud on läbi mitme koostööprojekti Keila linna arengukava tegevuskava 2023-2026 eesmärk sotsiaal- ja tervishoiuteenused on kvaliteetsed, toimib tõhus ennetus- ja koostöö valdkonna arendamisel ning rahvatervise edendamisel.

Riigi Tugiteenuste Keskuse rahastatud projekti „Vaimse tervise teenuse toetus kohalikule omavalitsusele aastal 2023“ raames said Keila linna elanikud aasta jooksul 620 tundi tasuta psühholoogilise nõustamise teenust. Projekti maksumus 40,0 tuhat eurot.

Päästeameti rahastatud projekti „Kodud tuleohutuks“ raames renoveeriti ühe lastega pere küttekolle. Projekti kogumaksumus 5,2 tuhat eurot sh Päästeameti poolne toetus 5,0 tuhat eurot.

Läbi on viidud kaks „Imelised aastad“ tõenduspõhist koolitusprogrammi. Vanemlusprogrammi „Imelised aastad“ eesmärk on aidata lapsevanematel ennetada ja toime tulla laste käitumisprobleemide ning arenguküsimustega. Projekti kogumaksumus 16,0 tuhat eurot sh Tervise Arengu Instituudi poolne toetus 8,0 tuhat eurot.

2023. aastal jätkus koolitõrgetega laste vanemate tugigrupp. Tugigrupi eesmärk on luua lastevanematele hetkel puuduv tugivõrgustik, kus kogemusi saab vahetada teiste sarnaste muredega inimestega.

Sotsiaalhoolekandeteenuseid pakub Keila Sotsiaalkeskus, mis asub aadressil Männipargi 1-3, Keilas. Lisaks sotsiaalkeskusele asuvad antud aadressil ka töökeskus ning sotsiaalkorterid eluasemeteenuse pakkumiseks. Kolmekorruselises hoones pakutakse teenust 27-s sotsiaalkorteris (sh 2 invakorterit) ning majutusüksuse teenust 9-s toas, kus on 11 voodikohta elukohta vajavatele isikutele. Kogukonnas elamise teenust pakutakse aadressil Barsbütteli 64, Keila.

Keila Sotsiaalkeskuses töötas 2023. aasta lõpus 42 põhikohaga töötajat. Erihoolekandes 10 tegevusjuhendajat ja erihoolekande teenuste juht. Eakate hoolekandes ja päevakeskuses kokku 12 töötajat: 8 hooldustöötajat, infosekretär, bussijuht ja hooldusteenuste juht ning juhtumikorraldaja. Lisaks töötasid avahoolduses võlaõigusliku lepingu alusel veel 6 isiklikku abistajat. Päevakeskuse juhi koordineerida on huviringide töö, mida viisid läbi 9 ringijuhti, kes töötasid käsunduslepingu alusel. Erivajadusega lastele pakkusid tugiisikuteenust 9 põhikohaga tugiisikut ning 8 käsunduslepinguga tugiisikuteenuse pakkujat ning lastega peresid toetas üks põhikohaga tugiisik. Sotsiaalmajas pakkus

ööpäevaringset valveteenust 4 hooldustöötajat. Lisaks töötavad sotsiaalkeskuses majandustöötaja, 2 abitöölisi, personalispetsialist ning asutuse juhataja.

Keila Sotsiaalkeskus on 2023. aastal pakkunud järgmisi teenuseid: koduteenus (63-le isikule), toitlustamist (66-le eakale ja erivajadusega isikule), sotsiaaltransporditeenus (195-le eakale, puudega isikule ja lapsele), isikliku abistaja teenust (6-le isikule). Lisaks viidi koos sotsiaaltööspsialistiga läbi 49 hooldusvajaduse hindamist, aidati eakaid ja erivajadusega inimesi dokumentide taotlemisel. Tugiisikuteenust osutati 21-le raske ja sügava puudega lapsele ja peretöötaja oli püsivalt abiks 4 lastega perele. Eluasemeteenuseid osutati 49-le leibkonnale, lisaks ajutist varjupaigateenust 2 isikule. Päevakeskuse huviringe on vanemaealistele ja erivajadustega inimestele kokku 14, lisaks korraldati ühisüritusi, näitusi, kontserte ja tähtpäevade tähistamisi. Avahoolduses võeti kasutusele mobiilirakendus Fleet Complete, mis aitab koordineerida nii sotsiaaltranspordi osutamist kui ka hooldustöötajate tööd.

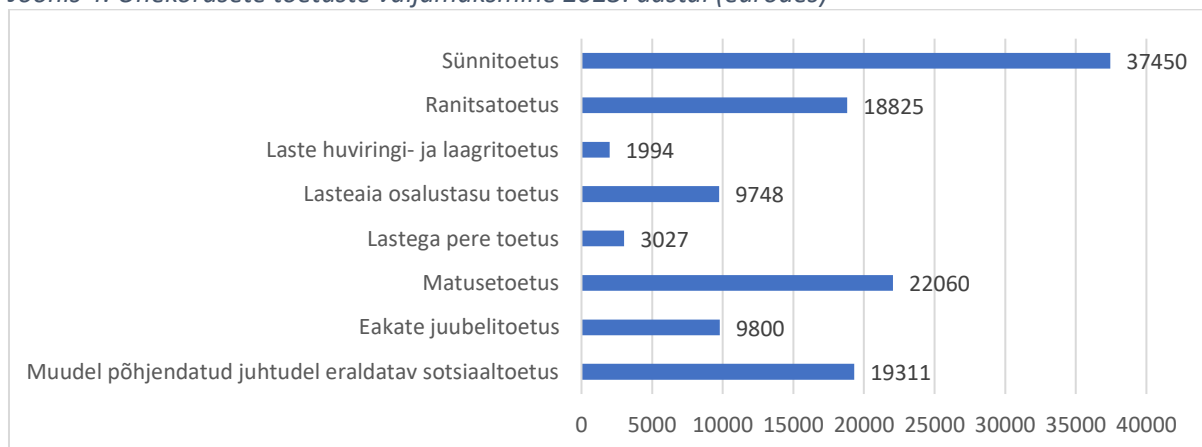
2023. aastal pakuti erihoolekandeteenuseid (IET, TT ja TE) 55-le isikule, teenuskohti kokku 74, pikaajalise kaitstud töötamise teenusel osales 23 erivajadusega klienti, MTÜ töötahte pakkus tööd veel 9 isikule. Kogukonnas elamise teenust pakutakse 10-le erivajadusega isikule, aadressil Barsbütteli 64. Naabervaldadest kasutas meie erihoolekandeteenuseid 8 klienti (1 Saue, 6 Lääne- Harju ja 1 Viimis valla elanik).

2023. aastal jätkus sotsiaalkeskuses igapäevaselt varjevõrkude valmistamine Ukraina sõjaväelastele, millest on saanud töö ühele Ukraina sõjapõgenikule ja vabatahtlik töö mitmetele linnakodanikule.

Sotsiaalse kaitse valdkonna 2023. aasta tegevuskulud olid 2 410,6 tuhat eurot sh sotsiaaltoetused moodustasid 659,6 tuhat eurot ja personalikulud moodustasid 1 079,5 tuhat eurot.

2023. aasta märtsis tunnustas Eesti Sotsiaaltöö Assotsiatsioon ülemaailmsel sotsiaaltöötajate päeval Viljandi Pärimusmuusika Aidas aasta parimaid sotsiaalvaldkonna töötajaid ja valdkonda panustajaid. Keila Linnavalitsus pälvis aasta kohaliku omavalitsuse tiitli sotsiaaltöö valdkonnas – esile toodi hästi toimivat ja korraldatud sotsiaaltööd, mis on eeskujuks teistele omavalitsusele.

Joonis 4. Ühekordsete toetuste väljamaksmine 2023. aastal (eurodes)



KONSOLIDEERIMISGRUPI RAAMATUPIDAMISE AASTAARUANNE

Konsolideeritud bilanss

Tuhandetes eurodes

	<i>Lisa</i>	31.12.2023	31.12.2022
Varad kokku			
<i>Käibevara</i>			
Raha ja pangakontod	2	2 751,7	2 426,4
Maksu-, lõivu- ja trahvinõuded	3	1 293,3	1 230,4
Muud nõuded ja ettemaksed	4	599,2	953,6
Varud		35,8	38,5
<i>Käibevara kokku</i>		4 680,0	4 648,8
<i>Põhivara</i>			
Osalused sidusettevõtetes	6	170,7	193,7
Muud nõuded ja ettemaksed		56,0	66,0
Kinnisvarainvesteeringud	7	0,6	0,6
Materiaalne põhivara	8	43 718,0	41 708,9
Immateriaalne põhivara	9	29,8	38,5
<i>Põhivara kokku</i>		43 975,1	42 007,7
Varad kokku		48 655,1	46 656,5
Kohustised			
<i>Lühiajalised kohustised</i>			
Võlad tarnijatele		622,2	1 047,7
Võlad töövõtjatele		1 494,4	1 325,5
Muud kohustised ja saadud ettemaksed	10	1 354,1	693,0
Laenukohustised	11	788,9	867,1
<i>Lühiajalised kohustised kokku</i>		4 259,6	3 933,3
<i>Pikaajalised kohustised</i>			
Laenukohustised	11	12 738,9	11 353,6
<i>Pikaajalised kohustised kokku</i>		12 738,9	11 353,6
Kohustised kokku		16 998,5	15 286,9
Netovara			
<i>Aruandekohuslase omanikele kuuluv netovara</i>		31 656,6	31 369,6
Eelmiste perioodide akumulieeritud tulem		31 369,6	31 405,0
Aruandeperioodi tulem		287,0	-35,4
Netovara kokku		31 656,6	31 369,6
Kohustised ja netovara kokku		48 655,1	46 656,5

Konsolideeritud tulemiaruanne

Tuhandetes eurodes

	<i>Lisa</i>	2023	2022
Tegevustulud			
Maksud	3	14 842,0	13 496,8
Kaupade ja teenuste müük	13	3 893,2	3 388,8
Saadud toetused	12	8 595,8	7 604,0
Muud tulud	14	773,2	49,5
Tegevustulud kokku		28 104,2	24 539,1
Tegevuskulud			
Antud toetused	15	-1 500,1	-1 312,9
Tööjõukulud	16	-14 691,8	-12 539,1
Majandamiskulud	17	-6 679,9	-6 950,1
Muud kulud	18	-1 916,3	-1 384,5
Põhivara amortisatsioon, ümberhindlus ja mahakandmine	8,9	-2 519,1	-2 231,6
Tegevuskulud kokku		-27 307,2	-24 418,2
Tegevustulem		797,0	120,9
Finantstulud ja-kulud			
Intressikulu	11	-518,2	-177,1
Tulem osalustelt	6	-23,1	19,0
Tulu hoiustelt ja väärtpaberitelt		29,9	0,3
Muud finantstulud ja-kulud		1,4	1,5
Finantstulud ja-kulud kokku		-510,0	-156,3
Aruandeperioodi tulem		287,0	-35,4

Konsolideeritud rahavoogude aruanne

Tuhandetes eurodes

	<i>Lisa</i>	2023	2022
Rahavood põhitegevusest			
Tegevustulem		797,0	120,9
Korrigeerimised:			
Põhivara amortisatsioon ja ümberhindlus	8,9	2 519,1	2 231,6
Käibemaksukulu põhivara soetuselt		838,7	242,3
Saadud sihtfinantseerimine põhivara soetuseks	12	-1 307,5	-978,9
Kasum/kahjum põhivara müügist	7,8	-706,7	-5,0
Korrigeeritud tegevustulem		2 140,6	1 610,9
Põhitegevusega seotud käibevarade netomuutus		167,6	-113,6
Põhitegevusega seotud kohustiste netomuutus		328,2	315,1
Kokku rahavood põhitegevusest		2 636,4	1 812,4
Rahavood investeerimistegevusest			
Tasutud põhivara soetamisel	8	-5 695,3	-1 903,5
Laekunud põhivara müügist	8	709,3	5,0
Tagasi makstud laenud	4	5,0	15,0
Laekunud finantstulud	2,4	31,3	1,8
Laekunud sihtfinantseering põhivara soetuseks	12	1 846,9	468,2
Rahavood investeerimistegevusest kokku		-3 102,8	-1 413,5
Rahavood finantseerimistegevusest			
Laekunud laenud	11	2 000,0	475,1
Tagasi makstud laenud	11	-674,8	-799,8
Kapitalirendi tagasimaksud	11	-18,2	-31,2
Makstud intressid ja muud finantskulud		-515,3	-174,7
Rahavood finantseerimistegevusest kokku		791,7	530,6
Puhas rahavoog		325,3	131,7
Raha ja selle ekvivalendid perioodi algul	2	2 426,4	2 558,1
Raha ja selle ekvivalendid perioodi lõpul	2	2 751,7	2 426,4
Raha ja selle ekvivalentide muutus		-325,3	-131,7

Konsolideeritud netovara muutuste aruanne

Tuhandetes eurodes

	<i>Lisa</i>	Aruandekohustulase omanikele kuuluv netovara, akumuleeritud ülejäak
Saldo seisuga 31.12.2021		31 286,8
Põhivara ümberhindlus	8	118,2
Aruandeperioodi tulem		-35,4
Saldo seisuga 31.12.2022		31 369,6
Põhivara ümberhindlus	8	0,0
Aruandeperioodi tulem		287,0
Saldo seisuga 31.12.2023		31 656,6

Eelarve täitmise aruanne

2023. aasta eelarve täitmise aruanne on koostatud linnavalitsuse kui juriidilise isiku kohta ja vastab oma koosseisult konsolideerimata finantsaruannetele. Eelarve täitmise aruanne on tekkepõhine. Eelarve täitmise aruannet selgitab [Lisa 23 Selgitused Keila linna konsolideerimata eelarve täitmise aruande kohta](#).

Tabel 9. Keila linna konsolideerimata eelarve täitmise aruanne (tuhandetes eurodes)

Kirje	Esiagne eelarve	Lõplik eelarve	Eelarve täitmine
PÕHITEGEVUSE TULUD KOKKU	23114,32	23809,66	24027,92
Maksud	14460	14760	14841,99
Füüsilise isiku tulumaks	14300	14600	14688,63
Maamaks	150	150	145,73
Reklaamimaks	10	10	5,68
Teede ja tänavate sulgemise maks	0	0	1,94
Kaupade ja teenuste müük	1699	1783,14	1861,78
Riigilõivud	12	12	15,02
Laekumised haridusasutuste majandustegevusest	1172,1	1172,1	1189,32
Laekumised kultuuri- ja kunstiasutuste majandustegevusest	53,38	51,38	46,84
Laekumised spordi- ja puhkeasutuste majandustegevusest	0	0	0,27
Laekumised sotsiaalasutuste majandustegevusest	289,24	292,48	307,21
Üüri- ja renditulud toodetud mat. ja immat. varadelt	137,28	137,28	158,14
Õiguste müük	0	0	1
Muu kaupade ja teenuste müük	35	117,9	143,99
Saadud toetused tegevuskuludeks	6922,82	7229,53	7266,55
Muud saadud toetused tegevuskuludeks	829,07	1028,22	1064,52
Toetusfond	6093,75	6201,31	6202,04
Muud tulud	32,5	37	57,6
Varude müük	6,5	11	13,98
Muud tulud varadelt	21	21	23,87
Muud tulud	5	5	19,76
PÕHITEGEVUSE KULUD KOKKU	23107,59	23539,72	22712,73
Antavad toetused tegevuskuludeks	1302,65	1631,25	1501,63
Sotsiaalitoetused ja muud toetused füüsilistele isikutele	615,16	916	783,37
Sihtotstarbelised toetused tegevuskuludeks	424,68	434,44	435,76
Mittesihtotstarbelised eraldised	262,81	280,81	282,49
Muud tegevuskulud	21804,95	21908,47	21211,1
Personalikulud	13216,32	13309,01	13135,61
Majandamiskulud	8549,55	8560,38	8072,63
Muud kulud (va intressid ja kohustistasud)	39,08	39,08	2,86
PÕHITEGEVUSE TULEM	6,73	269,95	1315,2
INVESTEERIMISTEGEVUS KOKKU	-4241,47	-3919,57	-3414,39
Põhivara müük	0	706,84	709,3
Põhivara soetus	-5213	-5603,3	-5042,9
Põhivara soetuseks saadav sihtfinantseerimine	1347,46	1351,69	1208,15
Põhivara soetuseks antav sihtfinantseerimine	-56,13	-70	-20
Finantstulud	0	15	19,51
Finantskulud	-319,8	-319,8	-288,46
EELARVE TULEM	-4234,74	-3649,62	-2099,2
FINANTSEERIMISTEGEVUS KOKKU	3540	3540	1616,85
Laenude võtmine	3930	3930	2000
Võetud laenude tagasimaksud	-390	-390	-377,01
Kapitalirendi tasumine	0	0	-6,14

LIKVIIDSETE VARADE MUUTUS	-694,74	-109,62	-216,99
NÕUETE JA KOHUSTUSTE MUUTUS	0	0	265,36
PÕHITEGEVUSE KULUDE JA INVESTEERIMISTEGEVUSE VÄLJAMINEKUTE JAOTUS TEGEVUSALADE JÄRGI	28696,52	29532,81	28064,08
Üldised valitsussektori teenused	1783,43	1799,1	1716,1
011111 Linnavolikogu	214,22	214,22	187,39
011121 Linnavalitsus	1185,91	1190,08	1192,35
011141 Reservfond	30	30	0
016002 Valimised	0	11,5	11,5
016003 Liikmemaksud	33,5	33,5	36,4
017001 Valitsussektori võla teenindamine	319,8	319,8	288,46
Avalik kord ja julgeolek	2	2	0
031001 Politsei	2	2	0
Majandus	877,18	1127,55	1078,03
045101 Teede- ja tänavate korrashoid	428,13	658,68	650,96
045121 Ühistranspordikorraldus	96,5	96,5	103,42
047401 Planeerimine	60,7	60,7	54,95
047402 Üldmajanduslikud arendusprojektid	50	69,82	19,82
049001 Muu majandus (sh majanduse haldus)	241,86	241,86	248,89
Keskonnakaitse	550,69	590,69	614,85
051001 Jäätmekäitlus (sh prügiveedu)	114,69	114,69	123,64
051011 Avalike alade puhastus	426	466	480,86
056001 Muu keskkonnakaitse (sh keskkonnateadlikus)	10	10	10,35
Elamu- ja kommunaalmajandus	260,73	260,73	209,94
063001 Veevarustus	45	45	43,55
064001 Tänavavalgustus	140	140	122,85
066051 Muud elamu- ja kommunaalmajanduse tegevus	75,73	75,73	43,55
Vaba aeg, kultuur, religioon	7762,84	7978,32	7321,16
081021 Sporditegevus	631,97	716,27	710,7
081031 Puhkepargid ja -baasid	5081	5127,4	4557,51
081071 Keila Noortekeskus	337,19	372	347,41
081091 Vaba aja tegevused - huvitegevus	45	45	44,45
081094 Vaba aja tegevused - üritused	42,28	57,28	56,94
082011 Harju Maakonnaraamatukogu (eelarve)	391,99	392,98	365,63
082012 Harju Maakonnaraamatukogu (riik)	359,12	371,96	371,45
082013 Harju Maakonnaraamatukogu (vallad)	5,9	5,9	3,59
082021 Keila Kultuurikeskus	435,22	469,85	456,19
082031 Muuseum	344,08	350,58	340,74
086001 Muu vaba aeg, kultuur, religioon, sh haldus	89,1	69,1	66,58
Haridus	14990,6	15152,41	14713,37
091101 Lasteaed Vikerkaar	2287,07	2318,24	2258,3
091102 Lasteaed Miki	1219,22	1226,89	1231,99
091104 Arvlemine KOV-lasteaiad, Rukkilill, lastehoid	1538,56	1534,56	1300,34
092120 Arvlemine erakoolid (pk+gümn)	23	27	24,15
092122 Keila Kool HEV	1405,6	1405,6	1402,11
092127 Keila Kool Põhi- ja üldkeskharidus (riik)	3558	3591,2	3588
092128 Keila Kool põhi- ja üldkeskharidus (KOV)	2949,87	3032,31	2995,29
092129 Arvlemine KOV koolid (pk+gümn+ täiskasvanud)	190	190	169,44
092134 Keila Kool gümnaasiumi õpetajate tööjõukulud (riik)	612	612	616,09
095101 Keila Muusikakool	731,06	738,38	701,05
095102 Noorte huviharidus ja huvitegevus	9,5	9,5	8,26
096011 Koolitoit	289,23	289,23	278,68
096021 Õpilaskodu	7	7	1,31
096091 Muud hariduse abiteenused	23,12	23,12	12,8
098001 Muu haridus, sh hariduse haldus	147,38	147,38	125,57

Sotsiaalne kaitse	2469,05	2622,02	2410,63
101201 Sotsiaalkeskus- puuetega inimesed	571,78	579,18	544,17
101211 Muu puuetega inimeste sotsiaalne kaitse	115,71	112,51	101,9
101212 Kaitstud töötamise teenus	55,24	55,24	45,12
102001 Sotsiaalkeskus- eakad	425,57	434,07	407,42
102002 Eakate hooldekodud	327,87	327,87	282,88
102011 Muud sotsiaalteenused eakatele	16	14,5	14,19
104001 Asendus- ja järelhooldus	22,18	65,71	66,97
104021 Sots.teenused perekondadele ja lastele	187,95	225,98	184,45
106001 Eluasemeteenused sotsiaalsetele riskirühmadele	0	45	46,59
107001 Sotsiaalkeskus- majutusüksus	175,76	175,76	180,91
107011 Riiklik toimetulekutoetus	242	244,3	222,36
107021 Sots.teenused sotsiaalsete riskirühmadele	83,54	88,54	92,61
109001 Muu sotsiaalne kaitse	245,45	253,35	221,06

Reservfondi kasutamise aruanne

2023. aasta eelarves moodustati reservfond summas 30,0 tuhat eurot.

28.12.2023 Keila linnavalitsuse korraldusega nr 2-2/388 eraldati reservfondist 12,7 tuhat eurot ettenägematute kulutuste katteks seoses koondamishüvitise maksimisega teenistussuhte lõppemisel.

Konsolideeritud aastaaruande lisad

Lisa 1 Aastaaruande koostamisel kasutatud arvestuspõhimõtted

Käesolev konsolideeritud raamatupidamise aastaaruanne on koostatud kooskõlas Eesti Finantsaruandluse standardiga, mis tugineb rahvusvaheliselt tunnustatud arvestuspõhimõtetele ning mille põhinõuded on kehtestatud Eesti Vabariigi Raamatupidamise seaduses, mida täiendavad Avaliku sektori finantsarvestuse ja- aruandluse juhend ja Raamatupidamise Toimkonna juhendid.

Vastavalt Raamatupidamise seadusele on konsolideeriv üksus Keila linnavalitsus, kellel on valitsev mõju teiste raamatupidamiskohustuslaste üle, kohustatud koostama majandusaasta aruande konsolideerimisgrupi majandusaasta aruandena.

Konsolideerimisgrupi raamatupidamise aastaaruanne on koostatud tuhandetes eurodes ühe komakohaga.

Konsolideerimisgrupi raamatupidamise aastaaruanne on koostatud lähtudes soetusmaksumuse printsiibist.

Konsolideerimine

Valitseva mõju all olevate üksuste ja olulise mõju all olevate äriühingute ja sihtasutuste tegevus kajastub konsolideeritud raamatupidamise aastaaruandes alates valitseva mõju tekkimisest kuni selle katkemiseni.

Valitseva mõju all olevate üksuste soetamist kajastatakse ostumeetodil (välja arvatud ühise kontrolli all toimuvad soetused, mida kajastatakse nende raamatupidamisväärtuses), mille korral hinnatakse omandatud osaluste varad ja kohustised nende õiglases väärtuses.

Keila linnavalitsuse konsolideerimata aruandes (vt [Lisa 22 Konsolideerimata finantsaruanded](#)) on osalused valitseva mõju all olevates üksustes kajastatud tuletatud soetusmaksumuses ja korrigeeritud allahindlustega lähtudes osalusest omakapitalis või netovaras. Tuletatud soetusmaksumuses kajastatakse konsolideerimata aruannetes ka osalusi olulise mõju all olevates äriühingutes (sidusettevõtjad).

Valitseva mõju all olevad üksused on kajastatud konsolideeritud aruannetes liidetud rida-realt meetodil, kusjuures konsolideerimisel hõlmatud üksuste omavahelised nõuded, kohustised, tulud, kulud ning realiseerimata kasumid ja kahjumid on elimineeritud.

Osalusi olulise mõju all olevates äriühingutes kajastatakse konsolideeritud aruannetes kapitaliosaluse meetodil.

Finantsvara ja –kohustised

Finantsvaraks loetakse raha, lühiajalisi finantsinvesteeringuid, nõudeid ostjate vastu ja muid lühi- ja pikaajalisi nõudeid. Finantskohustisteks loetakse tarnijatele tasumata arveid, viitvõlgasid ja muid lühi- ja pikaajalisi võlakohustisi.

Finantsvara ja –kohustised võetakse algselt arvele nende soetusmaksumuses, milleks on antud finantsvara või –kohustise eest makstud või saadud tasu õiglane väärtus. Algne soetusmaksumus sisaldab kõiki finantsvara või –kohustisega otseselt seotud tehingukulutusi.

Finantskohustised kajastatakse bilansis korrigeeritud soetusmaksumuses.

Finantsvara eemaldatakse bilansist siis, kui kontsern kaotab õiguse finantsvarast tulenevatele rahavoogudele või ta annab kolmandale osapoolale üle varast tulenevad rahavood ning enamiku

finantsvaraga seotud riskidest ja hüvedest. Finantskohustus eemaldatakse bilansist siis, kui see on rahuldatud, lõpetatud või aegunud.

Finantsvara oste ja müüke kajastatakse järjepidevalt väärtuspäeval st. päeval, mil kontsern saab ostetud finantsvara omanikuks või kaotab omandiõiguse müüdud finantsvara üle.

Raha ja raha ekvivalendid

Bilansis kajastatakse raha ja pangakontode kirjel kassas olevat sularaha, arvelduskontode jääke (va arvelduskrediit) ja lühiajalisi tähtajalisi deposiite, sh ülelöö deposiite ja kuni 1-aastase järelejäänud tähtajaga deposiite, mida on võimalik lühiajalise etteteatamistähtajaga katkestada. Arvelduskontodelt ja deposiitidelt bilansikuupäevaks kogunenud laekumata intressid kajastatakse viitlaekumistena.

Maksu-, lõivu-, trahvi- ja muud nõuded ning maksude arvestus

Maksu-, lõivu-, trahvi- ja muud nõuded on bilansis kajastatud korrigeeritud soetusmaksumuse meetodil. Nõudeid kajastatakse bilansis nõudeõiguse tekkimise momendil ning hinnatakse lähtuvalt tõenäoliselt laekuvatest summadest. Võimaluse korral hinnatakse iga konkreetse kliendi laekumata nõudeid eraldi, arvestades teadaolevat informatsiooni kliendi maksevõime kohta. Ebatõenäoliselt laekuvad nõuded on bilansis tõenäoliselt laekuva summani alla hinnatud. Aruandeperioodil laekunud, eelnevalt kuludesse kantud nõuded on kajastatud aruandeperioodi ebatõenäoliste nõuete kulu vähendusena. Nõuet loetakse lootusetuks, kui juhtkonna hinnangul puuduvad võimalused nõude kogumiseks. Lootusetud nõuded on bilansist välja kantud.

Tulu- ja maamaksu kogub ja kannab edasi Maksu- ja Tolliamet. Aruandeperioodi lõpuks deklareeritud, kuid üle kandmata maksutulu on kajastatud vastavalt Maksu- ja Tolliametist saadud teatistele. Tähtjaks tasumata maksunõuetelt kogub Maksu- ja Tolliamet intresse ning kannab need laekumisel edasi. Tulu loodusressursside kasutamisest kogub ja kannab edasi Maksu- ja Tolliamet. Kohalikke makse kogub Keila linnavalitsus. Kohalikuks maksuks on reklaamimaks ja alates 01.07.2023 teede ja tänavate sulgemise maks.

Varud

Varud võetakse arvele soetusmaksumuses, mis koosneb ostuhinnast ja muudest soetamisega seotud otsestest kulutustest. Varude jäägi hindamisel kasutatakse FIFO meetodit.

Varud kajastatakse bilansis lähtudes sellest, kumb on madalam, kas nende soetusmaksumus või neto realiseerimisväärtus. Varude allahindlusi nende neto realiseerimisväärtusele kajastatakse perioodi kuluna.

Valitseva ja olulise mõju all olevad üksused

Valitseva mõju korral omab konsolideerimisgrupp üldreeglina üle 50% hääleõigusest vastava üksuse nõukogus või muus kõrgemas juhtorganis. Olulise mõju alla olevaks üksusi, mille nõukogus või muus kõrgemas juhtorganis omab konsolideerimisgrupp 20% kuni 50% hääleõigust.

Osalused konsolideerimata aruannetes

Aruandekohuslase bilansis kajastatakse tuletatud soetusmaksumuses neid osalusi sihtasutustes, mittetulundusühingutes ja äriühingutes, mille üle aruandekohuslasel on valitsev mõju. Tuletatud soetusmaksumuses kajastatakse konsolideerimata aruannetes ka osalusi olulise mõju all olevates äriühingutes (sidusettevõtjad). Alla 50%-lisi osalusi sihtasutustes ja mittetulundusühingutes ei kajastata bilansis, vaid need on soetamisel kajastatud kuluna.

Tuletatud soetusmaksumuseks loetakse kuni 31.12.2003 soetatud osaluste korral nende väärtus kapitaliosaluse meetodil ning peale 31.12.2003 soetatud osaluste korral nende soetusmaksumus. Tuletatud soetusmaksumus hinnatakse alla, kui osaluse objekti omakapitalist aruandekohustuslasele

kuuluv osa (valitseva mõju all olevate sihtasutuste ja mittetulundusühingute korral nende omakapital tervikuna) on langenud allapoole osaluse bilansilisest väärtusest. Kajastatud allahindlusi taastatakse järgmistel perioodidel, kuid mitte kõrgemale tuletatud soetusmaksumusest.

Kinnisvarainvesteeringud

Kinnisvarainvesteeringutena kajastatakse selliseid kinnisvaraobjekte (hooneid), mida hoitakse väljarentimise või turuväärtuse tõusmise eesmärgil ja mida aruandekohustuslane ega ükski avaliku sektori üksus ei kasuta oma põhitegevuses. Kinnisvarainvesteeringuid kajastatakse soetusmaksumuse meetodil (soetusmaksumuses, millest on maha arvatud akumulieeritud kulum ja võimalikud allahindlused) analoogiliselt materiaalse põhivara kajastamisele.

Materiaalne põhivara

Vastavalt Rahandusministri kehtestatud „Avaliku sektori finantsarvestuse ja -aruandluse juhendile“ alates 01.01.2023 materiaalse ja immateriaalse põhivara (välja arvatud maa) kapitaliseerimise alampiir on 10 000 eurot ilma käibemaksuta (kuni 31.12.2022 kehtis 5 000 eurot ilma käibemaksuta). Maa võetakse soetusmaksumuses arvele maksumusest olenemata.

Varad, mille kasulik tööiga on üle 1 aasta, kuid mille soetusmaksumus on alla 10 000 euro, kajastatakse perioodikuluna. Põhivara rekonstrueerimisväljaminekud, mis vastavad materiaalse põhivara mõistele, liidetakse materiaalse põhivara soetusmaksumusele. Rekonstrueerimisväljaminekute lisamisel hinnatakse vara järelejäänud kasulikku eluiga ja vajadusel reguleeritakse põhivara kulumi normi.

Põhivara soetusmaksumusse arvatakse kulutused, mis on vajalikud selle kasutuselevõtmiseks, va soetusega kaasnevad maksud, lõivud, laenu-, koolitus- ja lähetuskulud, mis kajastatakse kuluna.

Põhivara kajastatakse soetusmaksumuses, millest on maha arvatud akumulieeritud kulum ja võimalikud väärtuse langusest tulenevad allahindlused. Kulumi arvestamisel kasutatakse lineaarset meetodit. Kulumi norm määratakse igale põhivara objektile eraldi, sõltuvalt selle hinnangulisest kasulikust elueast. Kui põhivara koosneb erineva hinnangulise kasuliku elueaga komponentidest, mille soetusmaksumust on võimalik usaldusväärselt hinnata, võetakse komponendid eraldi arvele.

Kulumi normid aastas on põhivara gruppidele järgmised:

- | | |
|---|-----------|
| • Hooned ja rajatised | • 2-10 % |
| • Masinad ja seadmed | • 10-20 % |
| • Infotehnoloogilised seadmed ja arvutustehnika | • 33-50 % |
| • Inventar | • 10-50 % |

Maad, mille väärtus aja jooksul ei vähene, ei amortiseerita.

Immateriaalne põhivara

Vastavalt Rahandusministri kehtestatud „Avaliku sektori finantsarvestuse ja -aruandluse juhendile“ kajastatakse immateriaalse põhivarana füüsilise substantsita vara kasuliku tööeaga üle ühe aasta ja soetusmaksumusega alates 10 000 eurost. Immateriaalset põhivara kajastatakse soetusmaksumuses, millest on maha arvatud akumulieeritud kulum ja võimalikud väärtuse langusest tulenevad allahindlused. Immateriaalse põhivara amortiseerimisel kasutatakse lineaarset meetodit ja kulumi normid aastas on järgmised:

- | | |
|-----------------------------------|----------|
| • Tarkvara ja tarkvara litsentsid | • 5-50 % |
|-----------------------------------|----------|

Uurimis- ja arenguväljaminekud on kajastatud tekkimisel kuluna.

Renditud varad

Kapitalirendiks loetakse rendisuhet, mille puhul kõik olulised vara omandiga seonduvad riskid ja hüved kanduvad üle rentnikule. Ülejäänud rendilepinguid käsitletakse kasutusrendina.

Aruandekohustuslane on rendileandja

Kapitalirendi alusel väljarenditud vara kajastatakse bilansis nõudena kapitalirenti tehtud netoinvesteeringu summas. Rentnikult saadavad rendimaksud jagatakse kapitalirendinõude põhiosa tagasimakseteks ja intressituluks. Intressitulu kajastatakse rendiperioodi jooksul.

Kasutusrendi tingimustel väljarenditud vara kajastatakse bilansis tavakorras, analoogselt muule bilansis kajastatavale varale. Kasutusrendi maksud kajastatakse rendiperioodi jooksul lineaarselt tuluna.

Aruandekohustuslane on rentnik

Kapitalirendi alusel renditud vara kajastatakse bilansis vara ja kohustisena renditud vara õiglase väärtuse summas. Kapitalirendi maksud jagatakse kohustust vähendavateks põhiosa tagasimakseteks ning intressikuluks. Intressikulud kajastatakse rendiperioodi jooksul.

Kasutusrendi maksud kajastatakse rendiperioodi jooksul lineaarselt kuluna.

Toetused

Toetustena käsitletakse saadud vahendeid, mille eest ei anta otseselt vastu kaupu ega teenuseid ning antud vahendeid, mille eest ei saada otseselt vastu kaupu ega teenuseid.

Toetused jaotatakse järgmisteks liikideks:

- Sotsiaaltoetused – toetused füüsilistele isikutele, va toetused ettevõtlikeks;
- Sihtfinantseerimine – teatud projektipõhise sihtotstarbel saadud ja antud toetused, mille puhul määratakse selle eesmärk koos mõõdikutega eesmärgi täitmise jälgimiseks, ajakava ja rahaline eelarve ning toetuse andja nõuab saajalt detailset aruandlust raha kasutamise kohta ning raha ülejääk tuleb maksta andjale tagasi;
- Tegevustoetused – antud ja saadud toetused, mis antakse saajale lähtudes tema põhikirjalistest ülesannetest ja arengudokumentides määratud eesmärkidest.

Sihtfinantseerimine kajastatakse tuluna tegevuskulude tegemise või põhivara soetamise perioodil, kui sihtfinantseerimise tingimustega ei kaasne sisuline tagasinõude või laekumata jäämise risk; kui eksisteerib sisuline tagasinõude või laekumata jäämise risk, kajastatakse sihtfinantseerimine tuluna vastava riski kadumisel.

Saadud sihtfinantseerimise kajastamisel rakendatakse brutomeetodit, mille järgi kajastatakse nii saadud sihtfinantseerimist kui ka selle arvel tehtud kulud või põhivara soetust mõlemad eraldi.

Toetust kajastatakse bilansis esmakordselt raha ülekandmisel või laekumisel või sihtfinantseerimisega seotud nõuete, kohustiste, tulude ja kulude arvelevõtmise kuupäeval.

Tegevuskulude sihtfinantseerimise kajastamisel lähtutakse tulude ja kulude vastavuse printsiibist ning tulu sihtfinantseerimisest kajastatakse proportsionaalselt sellega seonduvate kuludega.

Sihtfinantseerimise korral põhivara soetamiseks võetakse vara bilansis arvele tema soetusmaksumuses sihtfinantseerimise summa aga kajastatakse samal ajal tuluna.

Tegevustoetusi kajastatakse toetuse andja poolt raha ülekandmisel kuluna ja toetuse saaja poolt tuluna raha laekumisel.

Vastavalt riigieelarveseadusele määratakse toetusfondi suurus ja sellesse kuuluvad toetuste liigid riigieelarvega. Toetusfond on kohaliku omavalitsuse üksustele seaduses määratud sihtotstarbel ja tingimustel kasutamiseks või riigieelarves määratud sihtotstarbel antav toetus, mida jaotatakse ainult arvnäitajate alusel. Vastavalt üldeeskirjale liigitatakse nimetatud toetus mittesihtotstarbeliseks ning kajastatakse kassapõhiselt tuluna.

Tulude arvestus

Kogutud maksude, lõivude, trahvide tulu ja muud tulud võetakse arvele tekkepõhiselt vastavalt esitatud maksudeklaratsioonidele ja muudele tulu tekkimist kajastavatele dokumentidele. Toodete müügist tulenevat tulu kajastatakse siis, kui kõik olulised omandiga seotud riskid on läinud üle ostjale ning müügitulu ja tehinguga seotud kulu on usaldusväärselt määratav. Tulu teenuste müügist kajastatakse teenuse osutamisel, lähtudes valmidusastme meetodist.

Kulude arvestus

Kulusid kajastatakse tekkepõhiselt. Põhivara või varude soetamisel tasutud mittetagastatavad maksud ja lõivud, sh käibemaks, mida ei saa arvata sisendkäibemaksuks, kajastatakse soetamishetkel kuluna tulemiaruaude kirjel Muud tegevuskulud. Arendusväljaminekud kajastatakse tekkimise momendil kuluna.

Välisvaluutas toimunud tehingute kajastamine

Välisvaluutas fikseeritud tehingute kajastamisel on võetud aluseks tehingu toimumise päeval ametlikult kehtinud Euroopa Keskpanga valuutakursid. Välisvaluutas fikseeritud monetaarsed finantsvarad ja –kohustised on bilansipäeva seisuga ümber hinnatud eurodesse bilansipäeval ametlikult kehtinud Euroopa Keskpanga valuutakursside alusel. Välisvaluuta tehingutest ning varade ja kohustiste ümberhindamisest saadud kasumid ja kahjumid on kajastatud tulemiaruaudes.

Rahavoogude aruanne

Rahavoogude aruanne on koostatud kaudsel meetodil - põhitegevuse rahavoogude leidmisel on korrigeeritud tegevustulemit, elimineerides mitterahaliste tehingute mõju ja põhitegevusega seotud käibevarade ning lühiajaliste kohustiste saldode muutused. Investeerimis- ja finantseerimistegevusest tulenevaid rahavoogusid kajastatakse otsemeetodil.

Eelarve täitmise aruanne

Eelarve täitmise aruanne on koostatud linnavalitsuse kohta (konsolideerimata) tekkepõhiselt, mistõttu selle andmeid saab võrrelda konsolideerimata aruannetes (vt [Lisa 22 Konsolideerimata finantsaruanded](#)) kajastatud andmetega. Eelarve täitmise aruanne on koostatud võrreldes teiste põhiaruannetega teatud erinevustega, mida on selgitatud [Lisa 23 Selgitused Keila linna konsolideerimata eelarve täitmise aruande kohta](#).

Seotud osapooled

Seotud osapoolteks loetakse Keila linnavalitsuse volikogu ja valitsuse liikmed ning linnavalitsuse hallatavate asutuste juhid, kellele on antud õigus iseseisvalt lepinguid sõlmida, konsolideerimisgruppi kuuluvate sihtasutuste, mittetulundusühingute ja äriühingute nõukogude ja juhatuste liikmed, kõigi eelpool loetletud tegev- ja kõrgema juhtkonna liikmete lähedased pereliikmed, samuti ka nende valitseva ja olulise mõju all olevad sihtasutused, mittetulundusühingud ja äriühingud.

Seotud osapoolteks on Keila linna valitseva ja olulise mõju all olevad sihtasutused, mittetulundusühingud ja äriühingud, kelle juhtimises osaleb linn otse või oma valitseva ja olulise mõju all olevate üksuste kaudu hääleõigusega alates 20%.

Seotud osapoolte kohta avaldamisele kuuluvat informatsiooni reguleerib IPSAS 20 *Related party disclosures*. IPSAS 20 sisaldab teatud erinevusi võrreldes äriühingutele mõeldud standardiga IAS 24, millest lähtub omakorda RTJ 15 §-des 19-25. Põhiline erinevus on selles, et IPSAS 20 ei nõua üldjuhul niisuguste tehingute avalikustamist, mis on toimunud seotud osapooltega normaalsetel turutingimustel või vastavalt seaduses sätestatud tingimustele, mis kehtivad ühtviisi nii seotud isikutele kui ka mitteseotud isikutele. Üksuste kohta, kes on küll seotud osapooled, kuid kellega ei ole aruandeaastal ega sellele eelnenud aastal turutingimustest või seadustega sätestatud tingimustest erinevaid tehinguid toimunud, avaldatakse siiski nende nimetused (IPSAS 20.25).

Bilansipäevajärgsed sündmused

Konsolideerimisgrupi raamatupidamise aastaaruandes kajastuvad olulised varade ja kohustiste hindamist mõjutavad asjaolud, mis ilmnesid bilansikuupäeva ja aruande koostamise vahemikul, kuid on seotud aruandeperioodil või varasematel perioodidel toimunud tehingutega.

Bilansipäevajärgsed sündmused, mida ei ole varade ja kohustiste hindamisel arvesse võetud, kuid mis oluliselt mõjutavad järgmise aruandeaasta tulemust, on avalikustatud aastaaruande lisades.

Bilansipäevajärgsed sündmused on kajastatud [Lisa 21 Bilansijärgsed sündmused](#).

Lisa 2 Raha ja pangakontod

Tuhandetes eurodes

	31.12.2023	31.12.2022
Sularaha kassas	2,2	3,8
Raha arvelduskontodel pangas	1 911,8	2 422,6
Raha tähtajalistel deposiitidel	837,7	0,0
Raha ja pangakontod kokku	2 751,7	2 426,4

Lisa 3 Maksud, lõivud trahvid

Tuhandetes eurodes

Maksu-, lõivu- ja trahvinõuded ja maksukohustised

	Lühiajalised nõuded		Lühiajalised kohustised	
	31.12.2023	31.12.2022	31.12.2023	31.12.2022
Maksud	1 287,6	1 224,3	806,1	584,9
Tulumaks	1 286,3	1 223,4	257,4	180,1
Maamaks	1,3	0,9	0,0	0,0
Käibemaks	0,0	0,0	45,9	41,1
Sotsiaalmaks	0,0	0,0	455,8	329,6
Töötuskindlustusmaksed	0,0	0,0	29,5	21,4
Kogumispensionimaksed	0,0	0,0	15,8	11,8
Muud riiklikud maksud	0,0	0,0	1,7	0,9
Loodusressursside kasutamise ja saastetasud (vt Lisa 14 Muud tegevustulud)	5,7	6,0	19,1	13,5
Kokku maksud, lõivud, trahvid	1 293,3	1 230,3	825,2	598,4

Maksu-, lõivu- ja trahvitulud

	2023	2022
Maksud	14 842,0	13 496,8
Tulumaks	14 688,7	13 342,6
Maamaks	145,7	148,0
Reklaamimaks	7,6	6,2
Lõivud (vt Lisa 13 Kaupade ja teenuste müük)	15,0	12,7
Trahvid	1,1	6,5
Loodusressursside kasutamise ja saastetasud (vt Lisa 14 Muud tegevustulud)	23,9	23,6
Tasud vee erikasutusest	23,9	23,6
Kokku maksud, lõivud, trahvid	14 882,0	13 539,6

Lisa 4 Muud nõuded ja ettemaksud

Tuhandetes eurodes

Lühiajalised nõuded ja ettemaksud

	31.12.2023	31.12.2022
Nõuded ostjate vastu (va. põhivara müük)	317,7	305,1
Brutosummas	319,1	305,1
Laenu- ja liisingnõuded	15,0	10,0
Laenuõuded	15,0	10,0
Nõuded toetuste ja siirete eest	255,4	609,6
Saamata sihtfinantseerimine	1,6	40,4
Saamata põhivara sihtfinantseerimine	253,3	384,8
Saamata seadusandlusest tulenevad toetused	0,5	184,4
Muud nõuded	8,2	5,2
Maksud, lõivude, trahvide ettemaksud	0,2	22,7
Ettemakstud tulevaste perioodide kulud	2,8	1,0
Kokku muud nõuded ja ettemaksud	599,3	953,6

Saamata põhivara sihtfinantseerimise summa 253,3 tuhat eurot koosneb nõuetest Kliimaministeeriumile 155,5 tuhat eurot projekti "Looduslähedased lahendused Keila lauluväljaku" ja Regionaal- ja Põllumajandusministeeriumile 97,8 tuhat eurot projekti "Keila Lauluväljaku kaasajastamine" rahastamiseks.

Antud laenude jaotus järelejäänud tähtaja järgi

	Kuni 1 a	1-2 a	2-3 a	3-4 a	Kokku	Keskmine intressimäär
Laenuõuded 31.12.2023	15,0	15,0	15,0	26,0	71,0	2%
Laenuõuded 31.12.2022	10,0	15,0	15,0	36,0	76,0	2%

Laenuõudena on kajastatud antud Keila Tervisekeskuse OÜ laen Keila Alushariduse OÜ-le.

Laenu tagastustähtaeg on 2027. aasta. Laen on antud tagatiseta, intressimäär on 2% aastas, alusvaluuta EUR.

Lisa 5 Osalused sihtasutustes

Tuhandetes eurodes

Käesolevas aastaaruandes on rida-realt konsolideeritud järgmised üksused:

Nimetus, aasta	Osaluse määr (%)	Tulemiaruaande näitajad			Bilansi näitajad aasta lõpus	
		Tegevus-tulud	Tegevus-kulud	Tulem	Varad	Netovarad
SA Keila Leht						
2023	100	145,6	-135,9	9,7	44,9	28,3
2022	100	127,0	-125,4	1,6	34,9	18,6

Sihtasutuste bilansilised väärtused tuletatud soetusmaksumuse meetodil:

	Jääk seisuga 31.12.2022	Soetatud (soetusmaksumuses)	Maha kantud (tegevuse lõpetanud)	Kasum/-kahjum müügist	Allahindlus/allahindluse taastamine	Jääk seisuga 31.12.2023
SA Keila Leht	18,6	0,0	0,0	0,0	9,7	28,3
Kokku	18,6	0,0	0,0	0,0	9,7	28,3

Lisa 6 Osalused tütar- ja sidusettevõtjates

Tuhandetes eurodes

Tütarettevõtjad

Käesolevas aastaaruandes on rida-realt konsolideeritud järgmised üksused:

Nimetus, aasta	Osaluse määr %	Tulemiaruaande näitajad			Bilansi näitajad aasta lõpus	
		Tegevus-tulud	Tegevus-kulud	Tulem	Varad	Netovara
AS Keila Vesi						
2023	100%	3 406,9	-3 288,6	-108,4	17 137,7	12 003,0
2022	100%	3 514,3	-3 635,2	-207,1	17 622,4	12 111,4
OÜ Keila Tervisekeskus						
2023	100%	1 196,0	-1 377,5	-172,8	3 133,0	2 541,0
2022	100%	1 126,8	-1 519,0	-390,7	2 922,9	2 713,8

Tütar- ja sidusettevõtete osaluste bilansilised väärtused tuletatud soetusmaksumuse meetodil konsolideerimata aruandes:

	Jääk seisuga 31.12.2022	Soetatud (soetusmaksumuses)	Allahindlus/allahindluse taastamine	Jääk seisuga 31.12.2023
Keila Alushariduse OÜ	111,8	0,0	0,0	111,8
AS Keila Vesi	6 582,8	0,0	0,0	6 582,8
OÜ Keila Tervisekeskus	2 713,8	0,0	-172,8	2 541,0
Kokku	9 408,4	0,0	-172,8	9 235,6

Osalused sidusettevõtjates:

Nimetus, aasta	Osaluse määr %	Tulemiaruaande näitajad			Bilansi näitajad aasta lõpus	
		Tegevus- tulud	Tegevus- kulud	Tulem	Varad	Netovara
Keila Alushariduse OÜ						
2023	34%	1 381,2	-1 449,0	-67,8	1 800,3	505,6
2022	34%	1 262,6	-1 154,9	55,9	2 050,1	573,5

Sidusettevõtjate osaluste väärtus kapitaliosaluste meetodil konsolideeritud aruandes:

	Jääk seisuga 31.12.2022	Kasum/kahjum kapitaliosalusest	Jääk seisuga 31.12.2023
Keila Alushariduse OÜ	193,7	-23,0	170,7
Kokku	193,7	-23,0	170,7

Lisa 7 Kinnisvarainvesteeringud

Tuhandetes eurodes

	2023	2022
Soetusmaksumus perioodi alguses	0,6	0,6
Akumuleeritud kulum perioodi alguses	0,0	0,0
Jääkväärtus perioodi alguses	0,6	0,6
Soetusmaksumus perioodi lõpus	0,6	0,6
Akumuleeritud kulum perioodi lõpus	0,0	0,0
Jääkväärtus perioodi lõpus	0,6	0,6

Kinnisvarainvesteeringuna on arvel maa.

Lisa 8 Materiaalne põhivara

Tuhandetes eurodes

	Maa	Hooned ja rajatised	Masinad ja seadmed	Muu põhivara	Lõpetamata tööd ja ettemaksud	Kokku
Soetusmaksumus perioodi alguses	1 757,7	53 500,7	2 843,5	1 672,5	1 217,3	60 991,7
Akumuleeritud kulum perioodi alguses	0,0	-16 465,0	-2 116,7	-701,1	0,0	-19 282,8
Jääkväärtus 31.12.2022	1 757,7	37 035,7	726,8	971,4	1 217,3	41 708,9
Aruandeperioodi liikumised	-2,6	-613,4	-72,5	-256,5	2 954,1	2 009,1
Soetused ja parendused	0,0	1 457,0	111,0	0,0	2 954,1	4 522,1
Saadud mitterahaline sihtfinantseerimine	0,0	0,0	0,0	0,0	0,0	0,0
Kulum ja allahindlus	0,0	-1 954,1	-172,4	-131,2	0,0	-2 257,7
Müüdud põhivara mahakandmine jääkväärtuses	-2,6	0,0	0,0	0,0	0,0	-2,6
Muu mahakandmine jääkväärtuses	0,0	-116,3	-11,1	-125,3	0,0	-252,7
Ümberhindlused	0,0	0,0	0,0	0,0	0,0	0,0
Ümberklassifitseerimine	0,0	0,0	0,0	0,0	0,0	0,0
Soetusmaksumus perioodi lõpus	1 755,1	54 464,2	2 910,6	1 453,7	4 171,4	64 755,0
Akumuleeritud kulum perioodi lõpus	0,0	-18 041,9	-2 256,3	-738,8	0,0	-21 037,0
Jääkväärtus 31.12.2023	1 755,1	36 422,3	654,3	714,9	4 171,4	43 718,0

	Maa	Hooned ja rajatised	Masinad ja seadmed	Muu põhivara	Lõpetamata tööd ja ettemaksud	Kokku
Soetusmaksumus perioodi alguses	1 542,5	47 925,9	2 795,2	1 628,5	4 992,1	58 884,2
Akumuleeritud kulum perioodi alguses	0,0	-14 827,7	-1 947,4	-539,8	0,0	-17 314,9
Jääkväärtus 31.12.2021	1 542,5	33 098,2	847,8	1 088,7	4 992,1	41 569,3
Aruandeperioodi liikumised	215,2	3 937,5	-121,0	-117,3	-3 774,8	139,6
Soetused ja parendused	0,0	518,0	67,2	44,0	1 444,2	2 073,4
Saadud mitterahaline sihtfinantseerimine	3,2	171,5	0,0	0,0	0,0	174,7
Kulum ja allahindlus	-25,0	-1 916,5	-188,2	-161,3	0,0	-2 291,0
Müüdud põhivara mahakandmine jääkväärtuses	0,0	0,0	0,0	0,0	0,0	0,0
Muu mahakandmine jääkväärtuses	0,0	64,4	0,0	0,0	0,0	64,4
Ümberhindlused	118,1	0,0	0,0	0,0	0,0	118,1
Ümberklassifitseerimine	118,9	5 100,1	0,0	0,0	-5 219,0	0,0
Soetusmaksumus perioodi lõpus	1 757,7	53 500,7	2 843,5	1 672,5	1 217,3	60 991,7
Akumuleeritud kulum perioodi lõpus	0,0	-16 465,0	-2 116,7	-701,1	0,0	-19 282,8
Jääkväärtus 31.12.2022	1 757,7	37 035,7	726,8	971,4	1 217,3	41 708,9

Aruandeperioodil põhivarade soetuseks saadud sihtfinantseerimine on esitatud [Lisa 12 Saadud toetused](#). Amortisatsiooni jaotus tegevusalade lõikes on esitatud [Lisa 19 Tegevuskulude jaotus tegevusalade järgi](#).

Rahavoogude aruandes kajastub materiaalse põhivara eest tasutud summana 5 695,3 tuh eurot, mis tuleneb järgmistest summadest:

- 1) aruandeaasta soetuste summa 4 522,1 tuh eurot,
- 2) käibemaksukulu aruandeaasta soetustelt 838,7 tuh eurot (vt ka [Lisa 19 Tegevuskulude jaotus tegevusalade järgi](#)),
- 3) liidetud aastal alguseks lõpuks tarnijatele tasumata summa 432,4 tuh eurot ja lahutatud aasta lõpuks tarnijatele tasumata summa 97,9 tuh eurot.

2023. aastal müüdud põhivara müügihind oli 721,6 tuhat eurot, jääkväärtus 2,6 tuhat eurot, müügiga seotud kulud 12,3 tuhat eurot ja müügikasum 706,7 tuhat eurot (vt [Lisa 14 Muud tegevustulud](#)). 2022. aastal müüdud põhivara müügihind oli 5,0 tuhat eurot, jääkväärtus null ja müügikasum 5,0 tuhat eurot.

Seisuga 31.12.2023 laekumata müügitulu ei olnud.

Pangalaenude tagatisena panditud varad

Tuhandetes eurodes

	Maa	Hooned ja rajatised	Kokku
Jääkväärtus 31.12.2022	43,2	848,6	891,8
Soetusmaksumus	43,2	1 240,4	1 283,6
Akumuleeritud kulum	0,0	-391,8	-391,8
Jääkväärtus 31.12.2023	43,2	848,6	865,1
Soetusmaksumus	43,2	1 240,4	1 283,6
Akumuleeritud kulum	0,0	-418,5	-418,5

Ülaltoodud panditud varad väljendavad võetud pangalaenude (vt [Lisa 11 Laenukohustised](#)) tagatisi hüpoteegina kuuluvatele kinnistutele.

Kapitalirendikohustised on esitatud vt [Lisa 11 Laenukohustised](#).

Kapitalirendi tingimustel renditud varad

	Masinad ja seadmed	Kokku
Jääkväärtus 31.12.2022	71,4	71,4
Soetusmaksumus	111,1	111,1
Akumuleeritud kulum	-39,7	-39,7
Jääkväärtus 31.12.2023	38,0	38,0
Soetusmaksumus	50,7	50,7
Akumuleeritud kulum	-12,7	-12,7

Kasutusrendile antud materiaalne põhivara

	Hooned ja rajatised	Kokku
Jääkväärtus 31.12.2022	61,2	61,2
Soetusmaksumus	133,7	133,7
Akumuleeritud kulum	-72,5	-72,5
Jääkväärtus 31.12.2023	95,6	95,6
Soetusmaksumus	362,4	362,4
Akumuleeritud kulum	-266,8	-266,8

	2023	2022
Kasutusrenditulud materiaalselt põhivaralt (vt Lisa 13 Kaupade ja teenuste müük)	153,6	147,4
Kasutusrendile antud põhivara halduskulud (vt Lisa 17 Majandamiskulud)	-16,6	-1,2
Renditulu katkestamatutelt kasutusrendilepingutelt tulevastel perioodidel:		
Järgmisel majandusaastal	25,4	21,6
1. kuni 2. aastal	19,3	13,4
2. kuni 3. aastal	11,2	11,3
3. kuni 4. aastal	8,0	1,4
4. kuni 5. aastal	6,4	3,4

Lisa 9 Immateriaalne põhivara

Tuhandetes eurodes

Immateriaalse põhivarana on kajastatud soetatud tarkvarad:

Jääkväärtus 31.12.2022	38,5
Soetusmaksumus perioodi alguses	43,5
Akumuleeritud kulum perioodi alguses	-5,0
Aruandeperioodi liikumised	-8,8
Soetatud	0,0
Kulum ja allahindlus	-8,8
Jääkväärtus 31.12.2023	29,8
Soetusmaksumus perioodi lõpus	43,5
Akumuleeritud kulum perioodi lõpus	-13,8

Lisa 10 Kohustised ja saadud ettemaksed

Tuhandetes eurodes

	31.12.2023	31.12.2022
Võlad tarnijatele	524,2	615,3
Võlad tarnijatele põhivara eest	98,0	432,4
Võlad tarnijatele kokku	622,2	1 047,7
Võlad töötajatele		
Töötasu võlgnevus	659,5	612,6
Deklareerimata sotsiaalmaksukohustis	267,8	247,1
Deklareerimata kinnipeetud tulumaks	138,7	122,3
Deklareerimata kinni peetud ja arvestatud töötuskindlustusmaks	17,2	15,9
Deklareerimata kinnipeetud kogumispension	9,6	8,9
Puhkusetasude kohustis	395,6	313,0
Võlad majanduskulude eest	4,9	4,0
Muud võlad töövõtjatele	1,1	1,7
Võlad töötajatele kokku	1 494,4	1 325,5
Maksukohustised (vt Lisa 3 Maksud, lõivud trahvid)	825,3	598,4
Intressikohustised	6,6	3,8
Toetuste ja siirete kohustised	34,4	0,3
Muud kohustised	2,3	4,8
Sihtfinantseerimiseks saadud ettemaksed	32,6	40,7
Põhivara sihtfinantseerimiseks saadud ettemaksed	452,9	45,0
Muud lühiajalised kohustised ja saadud ettemaksed kokku	1 354,1	693,0

Põhivara sihtfinantseerimiseks saadud ettemaksete summa 452,9 tuhat eurot koosneb:

- 1) 24.03.2023 Kultuuriministeriumi käskkirja alusel laekunud "Regionaalsete tervisespordikeskuste olme- ja teenindushoonete rajamise toetuste taotlusvoor" toetus 500,0 tuhat eurot, millest kasutamata osa 31.12.2023 seisuga 417,9 tuhat eurot;
- 2) YIT Eesti AS ja Keila Linnavalitsuse vahelise kokkulepe „Detailplaneeringukohase ehitusõiguse realiseerimiseks“ alusel saadud ettemaks 35,0 tuhat eurot.

Lisa 11 Laenukohustised

Tuhandetes eurodes

	KOKKU	Jaotus tähtaegade lõikes						Lõpptähtaeg	Intressimäär
		kuni 1 aasta	1-2 aastat	2-3 aastat	3-4 aastat	4-5 aastat	üle 5 aasta		
Jääk seisuga 31.12.2023	13 527,7	788,8	10 864,1	282,7	290,9	1 301,2	0,0		
Pangalaenud	13 504,7	782,7	10 858,0	276,6	286,2	1 301,2	0,0		
sh Keila Vesi AS KIK laen	359,8	80,0	79,9	80,0	79,9	40,0	0,0	25.02.2028	1,25%
sh Keila Vesi AS Swedbank	4 412,8	188,1	4 224,7	0,0	0,0	0,0	0,0	31.12.2025	6 kuu Euribor + 1,45%
sh Keila Linnavalitsus investeerimislaen 2020008382	6 732,1	365,4	6 366,7	0,0	0,0	0,0	0,0	21.07.2025	6 kuu Euribor + 0,9%
sh Keila Linnavalitsus investeerimislaen 2023002136	2 000,0	149,2	186,7	196,6	206,3	1 261,2	0,0	13.03.2028	6 kuu Euribor + 0,83%
Kapitalirendikohustised	23,0	6,1	6,1	6,1	4,7	0,0	0,0		
sh Keila Linnavalitsus	23,0	6,1	6,1	6,1	4,71	0,0	0,0	11.09.2027	

	KOKKU	Jaotus tähtaegade lõikes						Lõpptähtaeg	Intressimäär
		kuni 1 aasta	1-2 aastat	2-3 aastat	3-4 aastat	4-5 aastat	üle 5 aasta		
Jääk seisuga 31.12.2022	12 220,7	867,1	866,8	10 276,1	86,1	84,6	40,0		
Pangalaenud	12 179,5	848,9	860,6	10 270,0	80,0	80,0	40,0		
sh Keila Vesi AS KIK laen	439,8	80,0	79,9	79,9	80,0	80,0	40,0	25.02.2028	1,25%
sh Keila Vesi AS Swedbank	4 630,6	327,9	332,6	3 970,1	0,0	0,0	0,0	31.12.2025	6 kuu Euribor + 1,45%
sh Keila Linnavalitsus investeerimislaen	7 109,1	441,0	448,1	6 220,0	0,0	0,0	0,0	21.07.2025	6 kuu Euribor + 0,9%
Kapitalirendikohustised	41,2	18,2	6,2	6,1	6,1	4,6	0,0		
sh Keila Vesi AS	6,1	6,1	0,0	0,0	0,0	0,0	0,0	15.12.2023	6 kuu euribor + 2,29%
sh Keila Vesi AS	5,9	5,9	0,0	0,0	0,0	0,0	0,0	17.09.2024	3 kuu euribor + 0,99%
sh Keila Linnavalitsus	29,2	6,2	6,2	6,1	6,1	4,6	0,0	11.09.2027	

Lepingud on sõlmitud eurodes.

LAENUDE TAGATISED (informatsioon panditud varade maksumuse kohta on esitatud [Lisa 8 Materiaalne põhivara](#))

- Keila LV eelarve;
- Keila Vesi AS laenu tagatiseks on Keila reoveepuhasti kinnistu nr 12077502 Uus-Paldiski mnt 2 Keila;
- SA KIK-ga on sõlmitud laenuleping. Laenulepingu eritingimus sätestab, et võlateeninduse kattekordaja peab olema vastava aasta auditeeritud ja kinnitatud majandusaasta aruande kohaselt kuni laenusumma täieliku tagastamiseni vähemalt 1,25. 2023 aastaaruande järgi on kattekordaja suurus 1,4.

2023. aastal maksti laene tagasi summas 674,8 tuhat eurot ja kapitalirendi tagasimakseid oli 18,2 tuhat eurot. Aruandeperioodil tasuti pangalaenude intressikulusid summas 517,6 tuhat eurot ja kapitalirendi intressikulusid summas 0,5 tuhat eurot.

Lisa 12 Saadud toetused

Tuhandetes eurodes

a) Saadud kodumaine sihtfinantseerimine tegevuskuludeks	2023	2022
Haridus- ja Teadusministeerium	46,6	42,0
Regionaal- ja Põllumajandusministeerium	9,0	0,0
Eesti Kultuurkapital	5,4	5,7
Eraisikutelt	5,8	31,8
Eesti Muusikakoolide Liit	1,4	0,4
Rahandusministeerium	0,5	104,0
Invego Keila Pargikodud OÜ	174,6	0,0
Päästeamet	5,0	3,9
SA Keskkonnainvesteeringute Keskus	0,0	5,1
Riigikantselei	11,5	104,2
Kultuuriministeerium	284,0	413,3
Kliimaministeerium	13,4	0,0
Eesti Töötukassa	0,0	2,9
MTÜ Harjumaa Omavalitsuste Liit	0,0	2,2
Sotsiaalkindlustusamet	45,0	114,2
Eesti Kooriühing	0,0	0,4
Eesti Laulu- ja tantsupeo SA	11,3	15,2
Tagasi nõutud kodumaine sihtfinantseerimine (-)		
Kliimaministeerium	-0,4	0,0
Eesti Laulu- ja tantsupeo SA	-0,1	0,0
Kokku tulemiaruanandes kajastatud sihtfinantseerimistoetusi tegevuskuludes	613,0	845,3

b) Välismaine sihtfinantseerimine tegevuskuludeks	2023	2022
Haridus- ja Teadusministeerium	16,1	8,2
Keskkonnaministeerium	0,0	9,3
Regionaal- ja Põllumajandusministeerium	4,0	0,0
Sotsiaalkindlustusamet	51,8	104,3
Kokku tulemiaruanandes kajastatud välismaise sihtfinantseerimise toetusi tegevuskuludeks	71,9	121,8

c) Saadud kodumaine sihtfinantseerimine põhivara soetamiseks	2023	2022
Kliimaministeerium	95,9	0,0
Majandus- ja Kommunikatsiooniministeerium	0,0	174,6
Regionaal- ja Põllumajandusministeerium	512,5	0,0
Keskkonnaministeerium	0,0	642,0
Rahandusministeerium	0,0	112,7
Kultuuriministeerium	82,1	5,6
SA Keskkonnainvesteeringute Keskus	0,0	15,5
Päästeamet	0,0	28,3
Äriühingutelt	80,0	0,2

Tagasi nõutud kodumaine sihtfinantseerimine (-)		
Kliimaministeerium	-7,3	0,0
Kokku tulemiaruanDES kajastatud kodumine sihtfinantseerimine põhivara soetuseks	763,2	978,9

d) Saadud välismaine sihtfinantseerimine põhivara soetamiseks	2023	2022
Kliimaministeerium	519,7	0,0
Soome äriühing	24,5	0,0
Kokku tulemiaruanDES kajastatud välismaine sihtfinantseerimine põhivara soetuseks	544,2	0,0

e) Saadud tegevustoetused	2023	2022
Toetusfond	6 202,1	4 964,1
Haridus- ja Teadusministeerium	90,2	485,7
Kultuuriministeerium	308,9	177,3
Kaitseministeerium	0,2	0,3
Rahandusministeerium	0,0	25,0
Eesti Kultuurikapital	0,0	0,6
Äriühingud	1,0	5,0
Eraisikud	1,1	0,0
Kokku tulemiaruanDES kajastatud toetusi tegevuskuludeks	6 603,5	5 658,0
KOKKU TULEMIARUANDES KAJASTATUD TOETUSED	8 595,8	6 486,8

Riigieelarvest saadud maksed toetusfondi eraldati järgmisteks tegevusteks: hariduskulude katmiseks 5 376,2 tuh eurot (2022. aastal 4 433,1 tuh eurot), toimetuleku- ja hooldustoetusteks 585,5 tuh eurot (2022. aastal 366,9 tuh eurot) teede- ja tänavate korrashoiuks 176,3 tuh eurot (2022. aastal 162,8 tuh eurot) ning üldisloomuga valitsussektori teenusteks 64,1 tuh eurot (2022. aastal 1,3 tuh eurot).

Sihtfinantseerimisega seotud nõuded on kajastatud [Lisa 4 Muud nõuded ja ettemaksed](#) ja sihtfinantseerimise kohustised ja saadud ettemaksed on avalikustatud [Lisa 10 Kohustised ja saadud ettemaksed](#).

Lisa 13 Kaupade ja teenuste müük

Tuhandetes eurodes

	2023	2022
Riigilõivud (vt Lisa 3 Maksud, lõivud trahvid)	15,0	12,7
Tulud haridusalasest tegevusest	1 189,3	1 033,6
Tulud kultuuri- ja kultuurialasest tegevusest	119,8	114,9
Tulud spordi- ja puhkealasest tegevusest	544,8	463,0
Tulud sotsiaalalialasest tegevusest	316,3	302,0
Elamu- ja kommunaaltegevuse tulud	1 356,4	1 184,6
Renditulu (vt Lisa 8 Materiaalne põhivara)	153,6	147,4
Õiguste müük	1,0	1,0
Muu toodete ja teenuste müük	197,0	129,6
Kokku kaupade ja teenuste müük	3 893,2	3 388,8

Lisa 14 Muud tegevustulud

Tuhandetes eurodes

	2023	2022
Kasum/kahjum materiaalse põhivara müügist (vt Lisa 8 Materiaalne põhivara)	706,7	5,0
Kasum/kahjum varude müügist	19,2	12,7
Tulud loodusressursside kasutamisest (vt Lisa 3 Maksud, lõivud trahvid)	23,9	23,6
Muud tulud	6,0	8,0
Kindlustushüvitised	17,5	0,2
Kokku muud tulud	773,2	49,5

Lisa 15 Antud toetused

Tuhandetes eurodes

a) Sotsiaaltoetused	2023	2022
Peretoetused	-74,5	-81,4
Toimetulekutoetus ja täiendavad sotsiaaltoetused	-222,4	-339,5
Toetused puudega inimestele ja nende hooldajatele	-26,0	-25,5
Õppetoetused	-75,2	-16,3
Erijuhtudel riigi poolt makstavad maksud	-14,7	-12,3
Muud sotsiaalabitoetused	-317,2	-103,5
Preemiad	-53,4	-26,8
Kokku sotsiaaltoetused	-783,4	-605,3

b) Muud toetused	2023	2022
Harjumaa Omavalitsute Liit	-12,3	0,0
Spordi- ja vabaajategevuste toetused	-49,1	-45,0
Põhja-Eesti Ühistranspordikeskus MTÜ	-102,4	-78,3
Muud toetused	-18,0	-18,4
Harju Maakonna raamatukogudele teavikud	-254,0	-232,0
Kleenoil Eesti OÜ, Green Forest OÜ (jäätmekäitlus)	0,0	-122,3
EELK Keila Miikaeli kogudus	0,0	-10,0
Kokku antud kodumaine sihtfinantseerimine tegevuskuludeks	-435,8	-506,0

c) Mittesihotstarbeline finantseerimine	2023	2022
Liikmemaksud		
MTÜ-le Harjumaa Omavalitsuste Liit	-21,0	-19,3
MTÜ-le Eesti Linnade ja Valdade Liit	-7,3	-7,3
MTÜ-le Põhja-Eesti Ühistranspordikeskus	-8,0	-6,7
Muudele MTÜ-dele liikmemaksud	-1,7	-1,3
Kokku liikmemaksud	-38,0	-34,6
Toetus Keila linna spordiklubidele	-195,0	-127,0
Toetus vaba aja tegevusteks	-32,8	0,0
Harju Ettevõtlus-ja Arenduskeskus SA	-5,0	-0,0
Muud toetused	-10,1	-40,0
Kokku antud mittesihotstarbeline finantseerimine	-280,9	-201,6

KOKKU ANTUD TOETUSED	-1 500,1	-1 312,9
-----------------------------	-----------------	-----------------

Lisa 16 Tööjõukulud

Tuhandetes eurodes

Tegevusvaldkond	2023		2022	
	Töötajate arv	Töötasukulud	Töötajate arv	Töötasukulud
Haridus	306,42	-7 236,9	316,59	-5 938,8
Sotsiaalne kaitse	47,76	-733,3	55,76	-645,8
Vaba aeg, kultuur	53,25	-1 000,6	53,96	-897,0
Elamu- ja kommunaalmajandus	47,77	-788,3	45,22	-777,6
Majandus	6,80	-181,1	7,10	-172,7
Linnavalitsus	19,76	-654,4	19,17	-592,0
Linnavolikogu		-134,2		-125,8
Ajutised töötajad		-243,2		-213,4
Kokku töötajate arv ja töötasukulud	481,76	-10 972,0	487,80	-9 363,1

	2023	2022
Töötasukulud	-10 972,0	-9 363,1
Sotsiaalmaks ja töötuskindlustusmaksed	-3 702,2	-3 156,0
Erisoodustused	-17,6	-20,0
Töötajate õppelaenude kustutamine	-0,0	-0,4
Muud erisoodustused	-17,6	-19,6
Kokku tööjõukulud	-14 691,8	-11 353,7

Töötajate arvuna on esitatud keskmine töötajate arv taandatuna täistööajale. Ajutiste töölepingute korral ei ole töötajate arvu leitud. Volikogu ja linnavalitsuse liikmetel ei arvestata tööaega.

Lisa 17 Majandamiskulud

Tuhandetes eurodes

	2023	2022
Kinnistute, hoonete ja ruumide halduskulud	-1 580,9	-1 877,4
Õppevahendite kulud ja koolituse kulud	-1 720,8	-1 644,9
Rajatiste majandamiskulud	-985,1	-1 145,9
Administreerimiskulud	-197,4	-185,6
Toiduainete kulu ja toitlustusteenused	-620,1	-597,5
Kommunikatsiooni- ja vaba aja sisustamise kulud	-324,5	-253,4
Sõidukite majandamiskulud	-138,9	-124,3
Tootmiskulud	-230,0	-193,3
Inventari majandamiskulud	-134,5	-224,8
Info- ja kommunikatsioonitehnoloogia kulud	-334,9	-301,5
Sotsiaalteenused	-284,5	-251,1
Mitmesugused majanduskulud	-9,4	-7,7
Uurimis- ja arendustööd	-0,0	-38,2
Lähetuskulud	-20,3	-26,0
Meditsiini ja hügieenikulud	-34,3	-50,2
Muu erivarustus ja kemikaalid	-11,4	-13,2
Teavikud Harju Maakonna Raamatukogule	-28,0	-27,1
Eri- ja vormiriietus (va kaitseotstarbelised kulud)	-24,9	-18,0
Kokku majandamiskulud	-6 679,9	-6 950,1

Majandamiskulude jaotus tegevusalade järgi on esitatud [Lisa 19 Tegevuskulude jaotus tegevusalade järgi](#).

Lisa 18 Muud kulud

Tuhandetes eurodes

	2023	2022
Käibemaksukulu kaupadelt ja teenustelt	-995,1	-1 040,6
Käibemaksukulu põhivara soetuselt	-838,7	-242,3
Käibemaksukulu finantsinvesteeringutelt	-1,2	4,3
Loodusressursside kasutamise- ja saastetasud	-69,8	-74,2
Maamaks	-3,5	-3,5
Ettevõtte tulumaks	0,0	-3,8
Riigilõivu kulu	-2,6	-1,8
Kulu ebatõenäoliselt laekuvatest nõuetest	-2,1	-1,1
Maksudelt arvestatud intressid	-0,1	0,0
Muud tegevuskulud	-3,2	-12,9
Kokku muud tegevuskulud	-1 916,3	-1 384,5

Maksu- ja lõivukulud on tegevusalade järgi esitatud [Lisa 19 Tegevuskulude jaotus tegevusalade järgi](#).

Lisa 19 Tegevuskulude jaotus tegevusalade järgi

Tuhandetes eurodes

Tegevusala	Tööjõu- kulud	Majanda- mis- kulud	Antud toetused	Muud tegevus- kulud sh maksu- ja lõivukulud	Põhivara amorti- satsioon	Kokku
Üldised valitsussektori teenused	-1 067,8	-181,4	-36,4	-49,8	-234,7	-1 570,1
Majandus	-243,2	-133,3	-114,6	-118,1	-466,4	-1 075,6
Keskkonnakaitse	0,0	-488,4	0,0	-100,6	-18,1	-607,1
Elamu- ja kommunaalmajandus	-1 137,8	-1 455,4	0,0	-109,1	-659,4	-3 361,7
Vaba aeg, kultuur, religioon	-1 449,3	-1 059,2	-601,2	-914,7	-538,0	-4 562,4
Haridus	-9 714,2	-2 763,1	-88,4	-560,9	-580,5	-13 707,1
Sotsiaalne kaitse	-1 079,5	-599,1	-659,5	-63,1	-22,0	-2 423,2
Kokku tegevuskulud	-14 691,8	-6 679,9	-1 500,1	-1 916,3	-2 519,1	-27 307,2

Lisa 20 Tehingud seotud osapooltega

Tehingud, mis toimusid 2023. aastal seotud osapoolteks loetud äriühingute, sihtasutuste ja mittetulundusühingutega, toimusid normaalsetel turutingimustel või vastavalt seaduses sätestatud tingimustele, mis kehtivad nii seotud isikutele kui ka mitteseotud isikutele. Aruandeperioodil linnavolikogu, linnavalitsuse, nõukogude ega juhatuste liikmetele soodustusi ei antud.

Konsolideerimisgrupi tegev- ja kõrgema juhtkonnaliikmetele arvestatud tasud on välja toodud tegevusaruande jaos [Konsolideerimisgrupi finantsnäitajad](#).

Lisa 21 Bilansijärgsed sündmused

Vastavalt Keila linnavalitsuse korraldusele 16.11.2023 nr 2-2/332 „Keila linnavalitsuse (asutusena) teenistukohtade koosseisu muutmine“ on alates 01.01.2024 Keila linnavalitsuses kaks abilinnapea ametikohta (kuni 31.12.2023 oli kolm).

Keila linn omandas Keilas asuvad kinnistud Raba tn 90a ja Ringtee 6a hinnaga 4,5 tuhat eurot. Müüdüd on Maanteeserva kinnistu, katastritunnus 29601:001:0560, Volikogu otsus 30.01.2024 nr 1-3/3 hinnaga 750,0 tuhat eurot.

2024. aasta kevadel avatakse ja võetakse põhivarana arvele Keila Lauluväljak ja selle ümbritsev ala. Täpsem info saadud sihtfinantseeringute kohta on leitav [Lisa 23 Selgitused Keila linna konsolideerimata eelarve täitmise aruande kohta](#) investeeringute osast.

Lisa 22 Konsolideerimata finantsaruanded

Konsolideerimata bilanss

Tuhandetes eurodes

	31.12.2023	31.12.2022
Varad		
<i>Käibevara</i>		
Raha ja pangakontod	1 694,1	1 911,1
Maksunõuded	1 293,3	1 230,4
Muud nõuded ja makstud ettemaksed	396,4	743,8
<i>Käibevara kokku</i>	<i>3 383,8</i>	<i>3 885,5</i>
<i>Põhivara</i>		
Osalused sihtasutustes	28,4	18,6
Osalused tütar- ja sidusettevõtjates	9 235,6	9 408,4
Kinnisvarainvesteeringud	0,6	0,6
Materiaalne põhivara	25 089,8	22 409,0
<i>Põhivara kokku</i>	<i>34 354,4</i>	<i>31 836,6</i>
Varad kokku	37 738,2	35 772,1
Kohustised		
<i>Lühiajalised kohustised</i>		
Võlad tarnijatele	602,0	1 013,9
Võlad töövõtjatele	1 349,8	1 185,0
Muud kohustised ja saadud ettemaksed	782,5	554,7
Laenukohustised	520,8	447,1
<i>Lühiajalised kohustised kokku</i>	<i>3 255,1</i>	<i>3 200,7</i>
<i>Pikaajalised kohustised</i>		
Laenukohustised	8 234,4	6 691,2
<i>Pikaajalised kohustised kokku</i>	<i>8 234,4</i>	<i>6 691,2</i>
Kohustised kokku	11 489,5	9 891,9
Netovara		
Põhivara ümberhindlus	0,0	118,1
Akumuleeritud ülejääk	25 830,2	25 559,4
Aruandeperioodi tulem	418,5	152,7
Netovara kokku	26 248,7	25 830,2
Kohustised ja netovara kokku	37 738,2	35 772,1

Konsolideerimata tulemiaruanne

Tuhandetes eurodes

	2023	2022
Tegevustulud		
Maksud	14 842,0	13 496,8
Kaupade ja teenuste müük	1 861,8	1 630,5
Saadud toetused	8 474,7	7 563,1
Muud tulud	764,2	45,7
Tegevustulud kokku	25 942,7	22 736,1
Tegevuskulud		
Antud toetused	-1 521,6	-1 355,2
Tööjõukulud	-13 135,6	-11 065,0
Majandamiskulud	-7 077,6	-7 135,7
Muud tegevuskulud	-1 836,6	-1 290,5
Põhivara amortisatsioon ja ümberhindlus	-1 520,7	-1 257,3
Tegevuskulud kokku	-25 092,1	-22 103,7
Tegevustulem	850,6	632,4
Finantstulud ja-kulud		
Intressikulu	-288,5	-91,0
Tulem osalustelt	-163,1	-389,0
Tulu hoiustelt	19,5	0,3
Finantstulud ja-kulud kokku	-432,1	-479,7
Aruandeaasta tulem	418,5	152,7

Konsolideerimata rahavoogude aruanne
Tuhandetes eurodes

	2023	2022
Rahavood põhitegevusest		
Tegevustulem	850,6	632,4
Korrigeerimised		
Põhivara amortisatsioon ja ümberhindlus	1 520,7	1 257,3
Saadud sihtfinantseerimine põhivara soetuseks	-1 208,1	-978,7
Käibemaksukulu põhivara soetuseks	838,7	242,3
Kasum/kahjum põhivara müügist	-706,7	-5,0
Antud sihtfinantseerimine põhivara soetuseks	20,0	42,3
Kokku korrigeeritud tegevustulem	1 315,2	1 190,6
Käibevarade netomuutus	153,1	-167,9
Kohustiste netomuutus	365,0	302,8
Kokku rahavood põhitegevusest	1 833,3	1 325,5
Rahavood investeerimistegevusest		
Tasutud põhivara soetamisel	-5 417,2	-1 252,5
Laekunud põhivara müügist	709,3	5,0
Tasutud osaluste soetamisel	0,0	-165,0
Laekunud finantstulud	19,5	0,3
Laekunud sihtfinantseerimine põhivara soetuseks	1 329,7	457,3
Makstud sihtfinantseerimine põhivara soetuseks	-20,0	-42,3
Rahavood investeerimistegevusest kokku	-3 378,7	-997,2
Rahavood finantseerimistegevusest		
Laekunud laenud	2 000,0	0,0
Laenude tagasimaksed	-377,0	-450,5
Kapitalirendikohustuste tagasimaksed	-6,1	-21,6
Makstud intressid	-288,5	-90,9
Rahavood finantseerimistegevusest kokku	1 328,4	-563,0
Puhas rahavoog	-217,0	-234,7
Raha ja selle ekvivalendid perioodi algul	1 911,1	2 145,8
Raha ja selle ekvivalendid perioodi lõpul	1 694,1	1 911,1
Raha ja selle ekvivalentide muutus	-217,0	-237,7

Konsolideerimata netovarade muutuste aruanne

Tuhandetes eurodes

Saldo seisuga 31.12.2021	25 559,4
Muutused 2022. aastal	
Põhivara ümberhindlus	118,1
Aruandeperioodi tulem	152,7
Saldo seisuga 31.12.2022	25 830,2
Muutused 2023. aastal	
Põhivara ümberhindlus	0,0
Aruandeperioodi tulem	418,5
Saldo seisuga 31.12.2023	26 248,7

Lisa 23 Selgitused Keila linna konsolideerimata eelarve täitmise aruande kohta

Keila linna eelarve kinnitab linnavolikogu. Eelarve täitmist korraldab linnavalitsus lähtudes kohaliku omavalitsuse korralduse seadusest (KOKS), kohaliku omavalitsuse üksuse finantsjuhtimise seadusest (KOFs) ning Keila Linnavolikogu 11.10.2012 määrusest nr 4 „Keila linna eelarve koostamise, täitmise ja tegemata jäänud väljaminekute kavandamise kord“.

Keila Linnavolikogu 31.01.2023 määrusega nr 2 võeti vastu Keila linna 2023. aasta eelarve, mille põhitegevuse tulude mahuks kavandati 23 114,3 tuhat eurot, põhitegevuse kuludeks 23 107,6 tuhat eurot, investeerimistegevuseks planeeriti -4 241,5 tuhat eurot, finantseerimistegevuseks 3 540,0 tuhat eurot ja likviidsete varade muutus -694,7 tuhat eurot.

Keila Linnavolikogu 30.05.2023 määrusega nr 11 võeti vastu „Keila linna 2023. aasta eelarve I lisaeeelarve“. Lisaeeelarvesse lülitati tolleks hetkeks teadaolevad täiendavad vahendid: sihtotstarbelised toetused, täpsustunud toetusfondi eraldised ja tegevuskulud. Esimese lisaeeelarvega suurendati linna põhitegevuse tulusid 191,6 tuhande euro võrra, põhitegevuse kulusid 128,7 tuhande euro võrra, investeerimistegevus muutus -93,3 tuhat eurot ja likviidsete varade muutus -30,4 tuhat eurot.

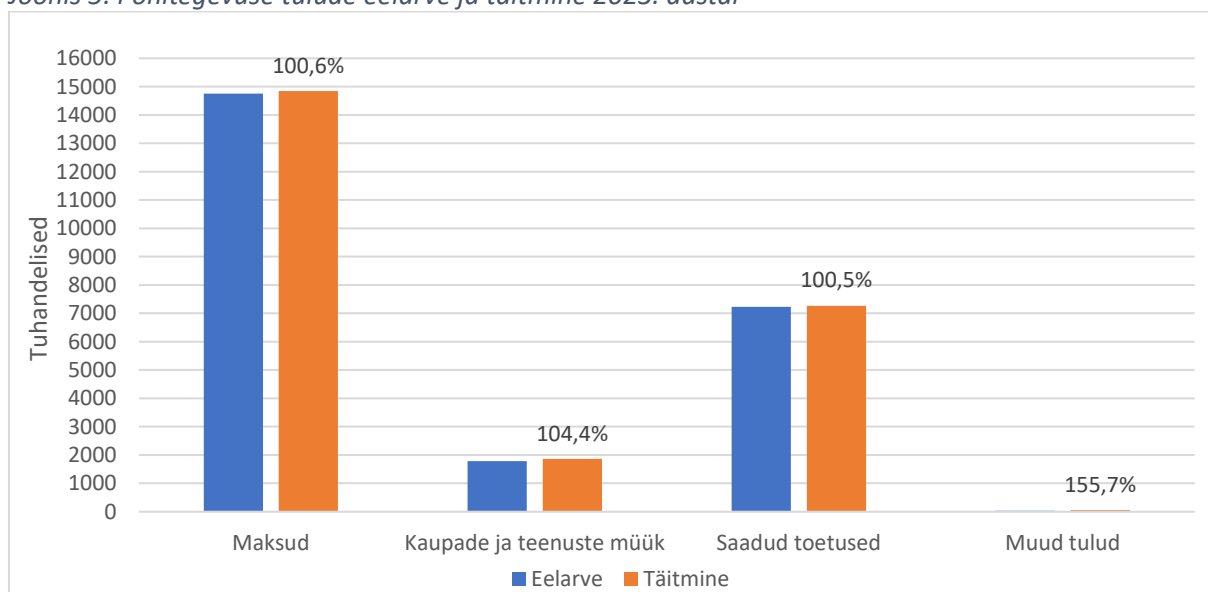
Keila Linnavolikogu 28.11.2023 määrusega nr 17 võeti vastu „Keila linna 2023. aasta eelarve II lisaeeelarve“. Sellega suurendati põhitegevuse tulusid 503,7 tuhande euro võrra, sh füüsilise isiku tulumaksu laekumist suurendati 300,0 tuhande euro võrra. Põhitegevuse kulusid suurendati 303,4 tuhande euro võrra. Investeerimistegevuse muutus +415,2 tuhat eurot ja likviidsete varade muutus +615,6 tuhat eurot.

Taoline eelarve menetlemise protseduur (vähemalt kahe lisaeeelarve koostamine) annab võimaluse linnavalitsusele aastat alustada paindlikult ja volikogu omab lisaeeelarvete menetlemisega pidevat finantsolukorra ülevaadet.

Keila linna 2023. aastaks kinnitatud koondeelarve (põhieelarve koos kahe lisaeeelarvega) põhitegevuse tulude maht oli kokku 23 809,7 tuhat eurot ja põhitegevuse kulude maht 23 539,7 tuhat eurot.

2023. aasta eelarve põhitegevuse tulude eelarve täideti 100,9% sh maksutulude laekumine oli 100,6%. Maksutulude laekumised ületasid kavandatut 82,0 tuhande euro võrra. Kaupade ja teenuste müügist laekus kavandatust 78,6 tuhat eurot enam.

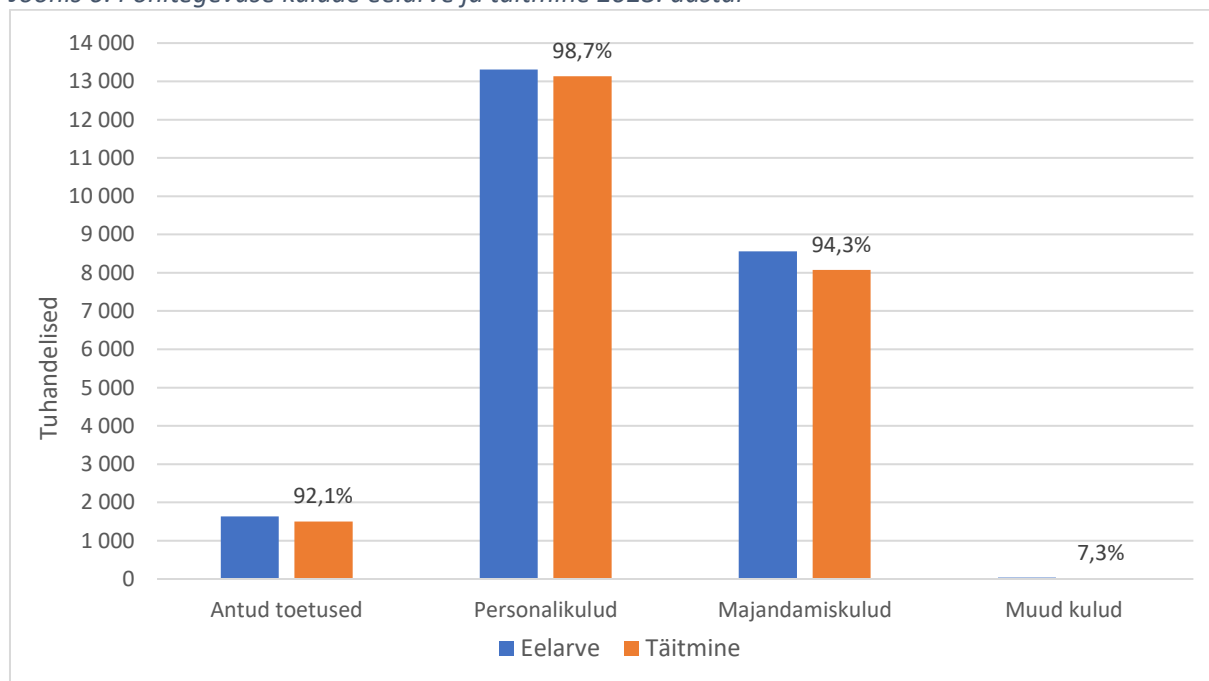
Joonis 5. Põhitegevuse tulude eelarve ja täitmine 2023. aastal



2023. aasta põhitegevuse kulude eelarve täideti 96,5%. Kavandatust kasutati vahendeid 827,0 tuhande euro võrra vähem.

2023. aasta kulude kokkuhoid kujunes järgmiselt: antud toetuste kulude kokkuhoid 129,6 tuhat eurot, personalikulude kokkuhoid 173,4 tuhat eurot, majanduskulude kokkuhoid 487,7 tuhat eurot ja muude kulude kokkuhoid 36,2 tuhat eurot.

Joonis 6. Põhitegevuse kulude eelarve ja täitmine 2023. aastal



Antud toetuste hulgas on kajastatud ülekanded teistele institutsioonidele ja eraisikutele, sh sotsiaalhoolekande toetused. Antud toetuste eelarve täideti 92,1% ehk 1 501,6 tuhande eurot ulatuses.

Tööjõukulude (töötasud ja erisoodustused koos riigile makstavate sotsiaalmaksude ja tööandja töötukindlustusmaksudega) eelarve täideti 98,7% ehk 13 135,6 tuhande euro ulatuses.

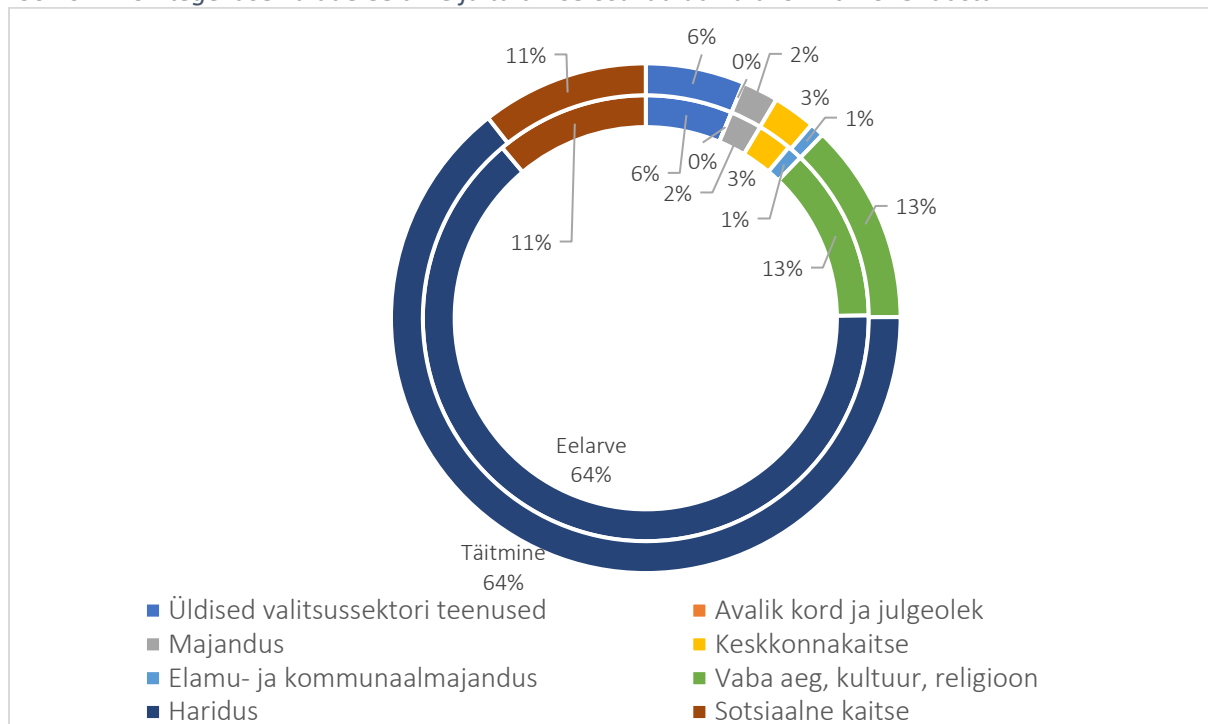
Majandamiskulude eelarve täideti 94,3% ehk 8 072,6 tuhande eurot ulatuses.

Muude kulude hulgas on kajastatud riigilõivud ja eelarve reservfond. Eelarve reservfondi suurus oli 2023. aastal 30,0 tuhat eurot, millest kasutati ettenägematuteks kuludeks 12,7 tuhat eurot.

Tabel 10. Põhitegevuse kulude eelarve ja täitmine valdkondade lõikes 2023. aastal (tuh. eurodes)

Valdkonna nimetus	Esialgne eelarve	Lõplik eelarve	Täitmine 2023	Täitmise %
Üldised valitsussektori teenused	1 463,6	1 479,3	1 427,6	96,5%
Avalik kord ja julgeolek	2,0	2,0	0,0	0,0%
Majandus	563,1	539,0	519,0	96,3%
Keskkonnakaitse	550,7	590,7	614,8	104,1%
Elamu- ja kommunaalmajandus	260,7	260,7	209,9	80,5%
Vaba aeg, kultuur, religioon	2 807,8	2 966,9	2 890,7	97,4%
Haridus	14 990,6	15 079,1	14 640,1	97,1%
Sotsiaalne kaitse	2 469,1	2 622,0	2 410,6	91,9%
Kokku	23 107,6	23 539,7	22 712,7	96,5%

Joonis 7. Põhitegevuse kulude eelarve ja täitmise osakaalud valdkonniti 2023. aastal



Tulude kavandatust parem laekumine ja kokkuhoid tegevuskuludes avaldas ka otsest mõju tegelikule põhitegevuse tulemile, mis moodustas 1 315,2 tuhat eurot ja ületas planeeritu 1 045,2 tuhande euro võrra.

Investeeringustegevuses soetati 5 042,9 tuhande euro väärtuses põhivara. Suuremad investeeringud 2023. aastal olid:

- Keila Lauluväljaku ja selle lähiümbruse ehitus 4 362,1 tuhat eurot. Ehitust finantseeritakse osaliselt kahest projektist. Riigi Tugiteenuste Keskuse projekti „Keila Lauluväljaku kaasajastamine“ toetus 737,5 tuhat eurot, millest 2023. aastal laekus 527,4 tuhat eurot ja SA Keskkonnainvesteeringute Keskuse projekti „Looduslähedased lahendused Keila lauluväljakul“ toetus 606,8 tuhat eurot, millest 2023. aastal laekus 455,9 tuhat eurot;
- Paldiski mnt taastusremont ja fooriristmik 297,5 tuhat eurot;
- Luha tänava kergliiklustee 202,0 tuhat eurot;
- Keila Kooli uue ATS süsteemi soetus 62,3 tuhat eurot;
- Vasara tn jalgte ehitus 49,6 tuhat eurot;
- Pargi tn 2 kinnistu mänguväljaku sillutuskivi paigaldus 16,4 tuhat eurot;

2023. aastal täideti Keila linna arengukava tegevuskava 2023-2026 eesmärki: loodud on head eeldused ettevõtlikkuse ja kodanikualgatuse realiseerimiseks, võrgustumiseks ja põlvkondade vaheliseks koostööks läbi kaasava eelarve. Kaasava eelarve vahenditest rajati Lõuna-Keilasse Ülesõidu 43 alale madalseiklusrada kogupikkuses 85 m, mis koosneb 9 rajast, 7 platvormist, 4 postist ja 2 rajale mineku redelist kogumaksumusega 24,6 tuhat eurot.

Finantseerimistegevuses võeti Keila Lauluväljaku ja selle lähiümbruse ehituseks investeeringulaenu 2 000,0 tuhat eurot. Laenude tagasimaksud 2023. aastal moodustasid 377,0 tuhat eurot.

31.12.2023 oli Keila linna likviidsete varade jääk 1 694,2 tuhat eurot. Likviidsete varade olemasolu võimaldab 2024. aastal kindlustada arengukavas kavandatud tegevusi juhul kui ka tulude planeeritud laekumine majanduslanguse mõjul väheneb.

Võrdlus eelarve täitmise aruande ja raamatupidamisaruannete osas

KOFS § 29 lõike 8 punkti 3 alusel tuleb majandusaasta aruandes esitada võrdlus eelarve täitmise aruandes ning raamatupidamise aastaaruande muudes põhjaruannetes ja lisades esitatud vastava nimetusega arvnäitajate osas.

Konsolideerimata tulemiaruaude ja eelarve täitmise aruande tulude ning kulude grupeerimise reeglid on erinevad. Eelarve täitmise aruandes tuleb põhitegevuse ning investeerimistegevuse read näidata eraldi, tulemiaruaudes on need koos. Samuti kajastatakse tulemiaruaudes põhivara kulumit, mida eelarves ning eelarve täitmises näidata ei tule.

Tabel 11. Konsolideerimata tulemiaruaude ja eelarve täitmise aruande vastavustabel (tuh. eurodes)

Kirje	Tulemi- aruandes	Eelarve täitmise aruandes	Selgitus
Tegevustulud			
Maksud	14 842,00	14 841,99	tuhandeteni ümardamisest tulenev vahe
Kaupade ja teenuste müük	1 861,80	1 861,78	tuhandeteni ümardamisest tulenev vahe
Saadud toetused	8 474,70	7 266,55	vahe 1208,15 tuhat eurot. Tulemiaruaude kirje sisaldab lisaks eelarve täitmise aruande põhitegevuse osas saadud toetusi tegevuskuludeks 7266,55 tuhat eurot ka investeerimistegevuse osas saadud sihtfinantseerimist põhivara soetuseks 1208,15 tuhat eurot
Muud tulud	764,2	57,6	vahe 706,6 tuhat eurot tuleb põhivara müügi kasumist, mida eelarve täitmise aruandes ei kajastata.
Tegevustulud kokku	25 942,70	24 027,92	
Tegevuskulud			
Antud toetused	-1 521,60	-1 501,63	vahe 19,97 tuhat eurot. Tulemiaruaude kirje sisaldab lisaks eelarve täitmise aruande põhitegevuse osas antavaid toetusi tegevuskuludeks 1501,63 tuhat eurot ka investeerimistegevuse osas antavat sihtfinantseerimist põhivara soetuseks 20 tuhat eurot ja 0,03 tuhat eurot on ümardamine.
Tööjõukulud	-13 135,60	-13 135,61	tuhandeteni ümardamisest tulenev vahe
Majandamiskulud	-7 077,60	-8 072,63	vahe 995,03 tuhat eurot tuleneb sellest, et eelarve täitmise aruandes sisaldub kirje summas käibemaksukulu.
Muud tegevuskulud	-1 836,60	-2,86	vahe 1833,74 tuhat eurot. Tulemiaruaudes kajastatakse investeerimistegevuse käibemaks tegevuskuludes muude kulude all, eelarve täitmise aruandes on käibemaks mitte käibemaksu-kohustuslaste eelarvete täitmises kajastatud aga investeerimistegevuse kontogrupis 15 summas 838,70 tuhat eurot ja majandamiskulude käibemaks 995,0 ning 0,04 tuhat eurot tuleneb ümardamisest.
Põhivara amortisatsioon ja ümberhindlus	-1 520,70	0,00	vastavalt KOFS § 15 lõikele 2 ei planeerita tekkepõhise eelarve põhitegevuse kuludes põhivara amortisatsiooni ja ümberhindlust.
Tegevuskulud kokku	-25 092,10	-22 712,73	
Tegevustulem	850,6	1315,2	

Kirje	Tulemi- aruandes	Eelarve täitmise aruandes	Selgitus
Eelarve täitmise aruande investeerimistegevuse osa			
Põhivara müük	0,00	709,30	kajastub konsolideerimata rahavoogude aruande investeerimistegevuse real laekunud põhivara müügist summas 709,3 tuhat eurot.
Põhivara soetus	0,00	-5 042,90	kajastub konsolideerimata rahavoogude aruande investeerimistegevuse real tasutud põhivara soetamisel summas 5417,2 tuhat eurot. Aasta lõpus tarnijatele tasumata 42,7 tuhat eurot ja aasta alguses tarnijatele tasumata 416,9 tuhat eurot ning 0,1 tuhat eurot tuleneb ümardamisest.
Põhivara soetuseks saadav sihtfinantseerimine	0,00	1 208,15	kajastub tulemiaruaandes tegevuskulude real saadud toetused
Põhivara soetuseks antav sihtfinantseerimine	0,00	-20,00	kajastub tulemiaruaandes tegevuskulude real antud toetused
Finantstulud ja -kulud			
Intressikulu	-288,5	-288,46	ümardamine
Tulem osalustelt	-163,1	0	vastavalt KOFS § 16 lõike 2 punktile 4 eelarves ei kajastata tulemit
Tulu hoiustelt	19,5	19,51	ümardamine
Finantstulud ja -kulud kokku	-432,1	-268,95	
Aruandeaasta tulem	418,5	-2 099,20	
Eelarve täitmise aruande finantseerimistegevuse osa			
Laenude võtmine	0,00	2 000,00	kajastub konsolideerimata rahavoogude aruande finantseerimistegevuse real laekunud laenud summas 2000,0 tuhat eurot.
Laenude tagasimaksmine	0,00	-383,15	kajastub konsolideerimata rahavoogude aruande finantseerimistegevuse real laenude tagasimaksed summas 377,0 tuhat eurot ja kapitalirendikohustuste tagasimaksed 6,1 tuhat eurot ning 0,05 tuhat eurot tuleneb summade ümardamisest.
Likviidsete varade muutus	0	-216,99	sisaldab nõuete ja kohustuste muutust summas 265,36 tuhat eurot.

MAJANDUSAASTA ARUANDE ALLKIRI

Konsolideerimisgrupi majandusaasta aruande on koostanud Keila Linnavalitsus.

Aruande juurde kuulub sõltumatu vandeaudiitori aruanne ning Keila Linnavalitsuse otsus aruande heakskiitmise kohta.

Enno Fels

linnapea

/allkirjastatud digitaalselt/

Tabelid

Tabel 1. Konsolideerimisgrupi finantsnäitajad (tuhandetes eurodes)	6
Tabel 2. Keila linna elanike arv 01.01. seisuga vanusegruppide lõikes aastatel 2020-2024	10
Tabel 3. Keila linna tulumaksu laekumise ülevaade aastatel 2019-2023	10
Tabel 4. Ülevaade Keila linna arengukava tegevuskava täitmisest	11
Tabel 5. Kultuurisündmuste ja küllastajate arv Keila linnas 2023. aastal	20
Tabel 6. Õpilaste arvu jaotus sh Keila linna õpilased ja teistest KOVidest	25
Tabel 7. Klasside jaotus	25
Tabel 8. Õpilaste arv klasside lõikes seisuga 10.11.2023	26
Tabel 9. Keila linna konsolideerimata eelarve täitmise aruanne (tuhandetes eurodes)	33
Tabel 10. Põhitegevuse kulude eelarve ja täitmine valdkondade lõikes 2023. aastal (tuh. eurodes)	61
Tabel 11. Konsolideerimata tulemiarunde ja eelarve täitmise aruande vastavustabel (tuh. eurodes)	63

Joonised

Joonis 1. Keila linna elanike arv ja muutus aastatel 2020-2024	9
Joonis 2. Elanike arvu muutus aastatel 2019-2023	9
Joonis 3. Töötute arv Keila linnas kuude lõikes aastatel 2022-2023	10
Joonis 4. Ühekordsete toetuste väljamaksmine 2023. aastal (eurodes)	28
Joonis 5. Põhitegevuse tulude eelarve ja täitmine 2023. aastal	60
Joonis 6. Põhitegevuse kulude eelarve ja täitmine 2023. aastal	61
Joonis 7. Põhitegevuse kulude eelarve ja täitmise osakaalud valdkonniti 2023. aastal	62